

Wyniki badania ankietowego sytuacji inkubatorów organizacji pozarządowych w Polsce.

W lutym 2009 roku Fundacja Wspierania Organizacji Pozarządowych „Umbrella” prowadziła **badanie ankietowe** dotyczące sytuacji polskich inkubatorów organizacji pozarządowych (IOP) działających w 2008r. i/lub 2009r.

Badanie skoncentrowane było na takich aspektach funkcjonowania IOP jak m.in.:

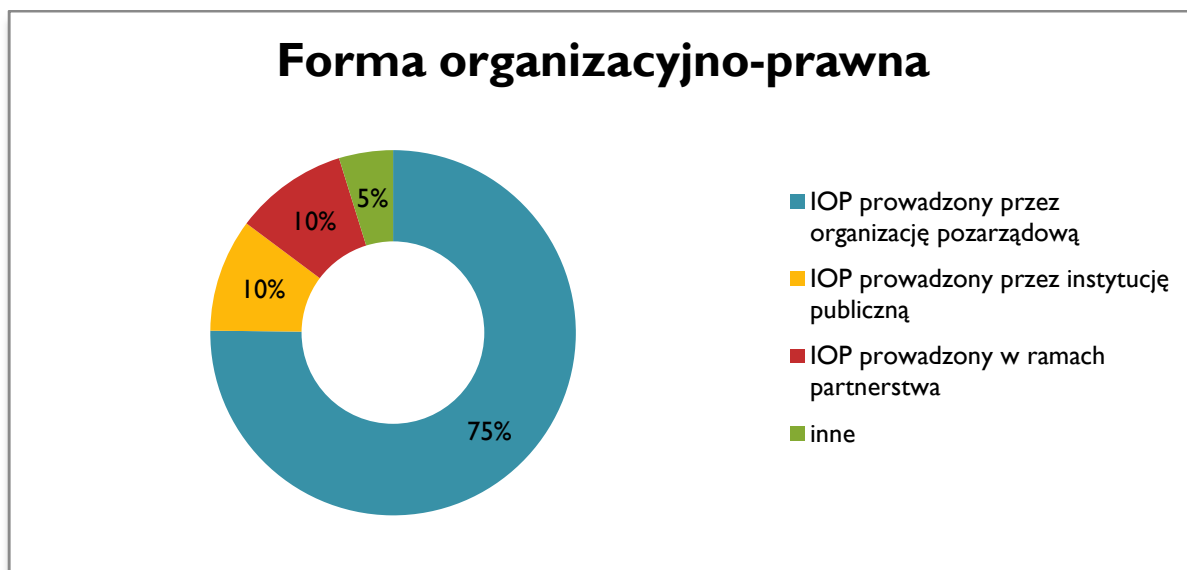
- forma organizacyjno-prawna,
- czas realizacji projektu,
- zasoby kadrowe, finansowe, materialne,
- zasięg działania,
- grupy docelowe,
- katalog oferowanych usług.

W związku z brakiem ścisłej definicji „inkubatora organizacji pozarządowych” w **badaniu wzięły udział następujące podmioty:**

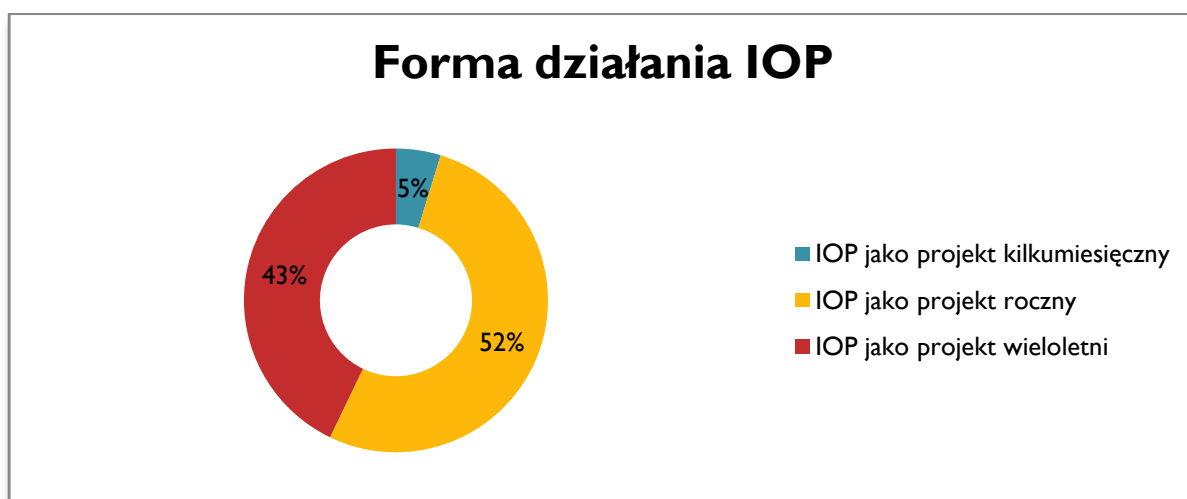
- organizacje/instytucje prowadzące IOP-y,
- organizacje/instytucje prowadzące ITS-y (Inkubatory Trzeciego sektora stworzone w ramach projektu „Osiemnastka w sieci-porozumienie inkubatorów organizacji pozarządowych” koordynowanego przez trzy organizacje partnerskie: Centrum Rozwoju Inicjatyw Społecznych CRIS, Stowarzyszenie Współpracy Regionalnej i Śląskie Forum Organizacji Pozarządowych KaFOS),
- organizacje infrastrukturalne definiujące swoją działalność jako działalność inkubacyjną.

Liczba zidentyfikowanych inkubatorów w Polsce to niemal 40 podmiotów. Znajdują się wśród nich podmioty, które prowadzą działania inkubacyjne, zakończyły ich prowadzenie w roku 2008 lub są na zaawansowanym etapie planowania wdrożenia inkubatora w roku 2009 w następujących miastach: Bydgoszcz, Cieszyn, Bielsko-Biała, Inowrocław, Racibórz, Częstochowa, Police, Warszawa, Opole, Rybnik, Namysłów, Gliwice, Łęczyny, Koszalin, Zielona Góra, Katowice, Nysa, Kielce, Poznań, Leszno, Gdynia, Dąbrowa Górnicza, Byczyna, Chorzów, Łągów, Rzeszów, Stalowa Wola, Zabrze, Żory, Wrocław, Legnica, Ełk, Słupsk, Łódź, Gdańsk.

Poniżej przedstawiamy wyniki badania, w którym wzięło udział 21 inkubatorów z całej Polski. Średnio w działanie inkubatora zaangażowane jest 6 osób (pracownicy oraz wolontariusze).



Wykres 1 Forma organizacyjno prawna



Wykres 2 Forma działania IOP

od	do	% inkubatorów
0 zł	10 000 zł	82%
10 001 zł	20 000 zł	6%
20 001 zł	30 000 zł	6%
30 001 zł	40 000 zł	0
40 001 zł	50 000 zł	6%
	średnio	9765 zł

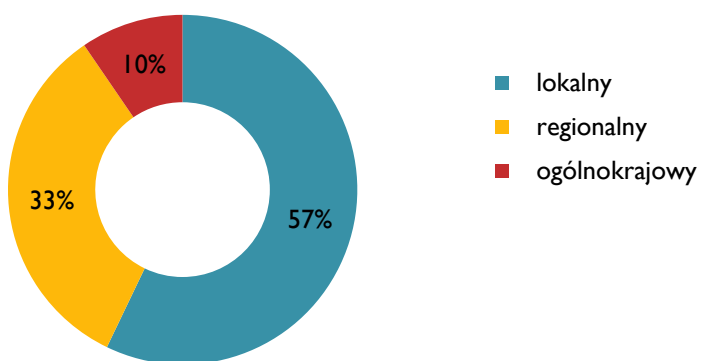
Tabela 1 Średni miesięczny budżet IOP

Główne źródła finansowania IOP



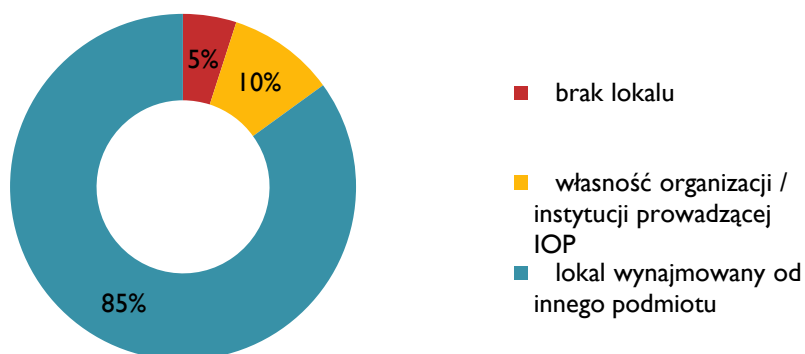
Wykres 3 Główne źródła finansowania

Zasięg działania IOP

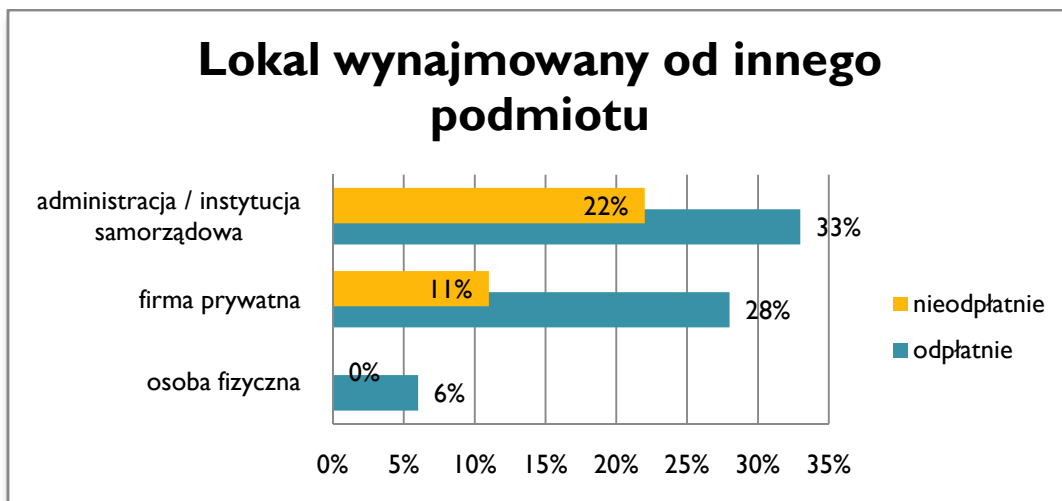


Wykres 4 Zasięg działania IOP

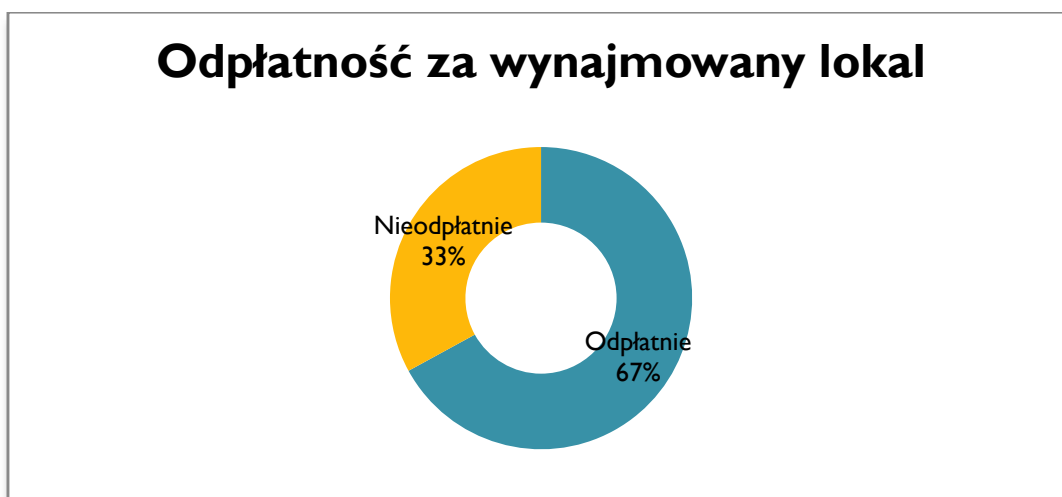
Lokal



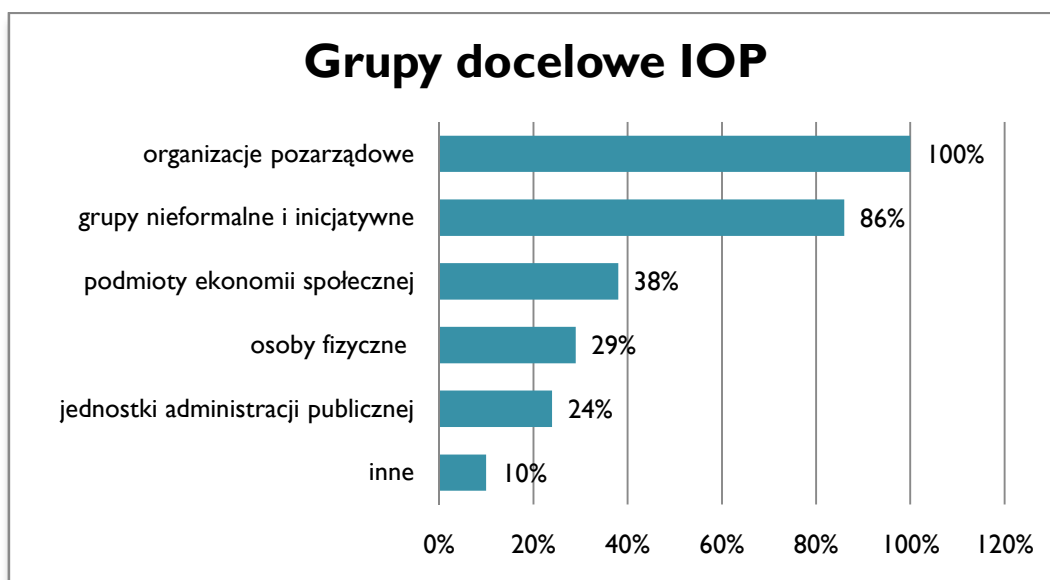
Wykres 5 Lokal, w którym prowadzony jest IOP



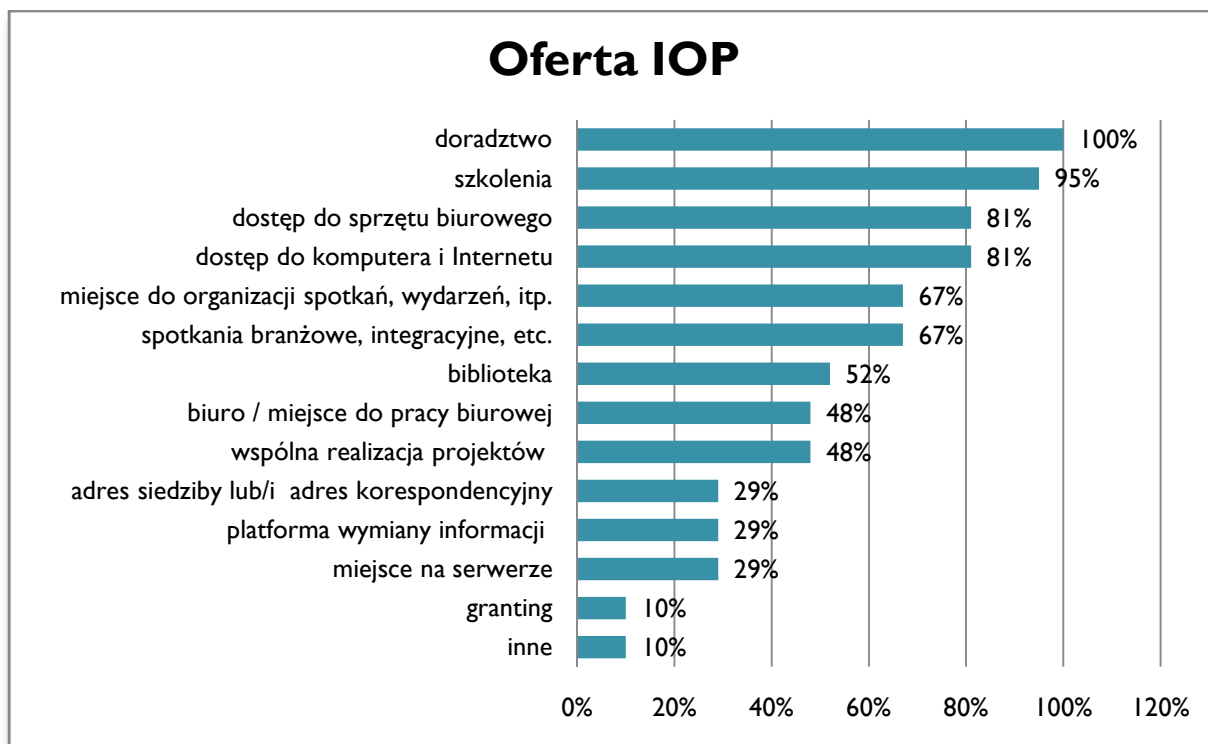
Wykres 6 Dane dot. wynajmowanego lokalu



Wykres 7 Odpłatność za wynajmowany lokal

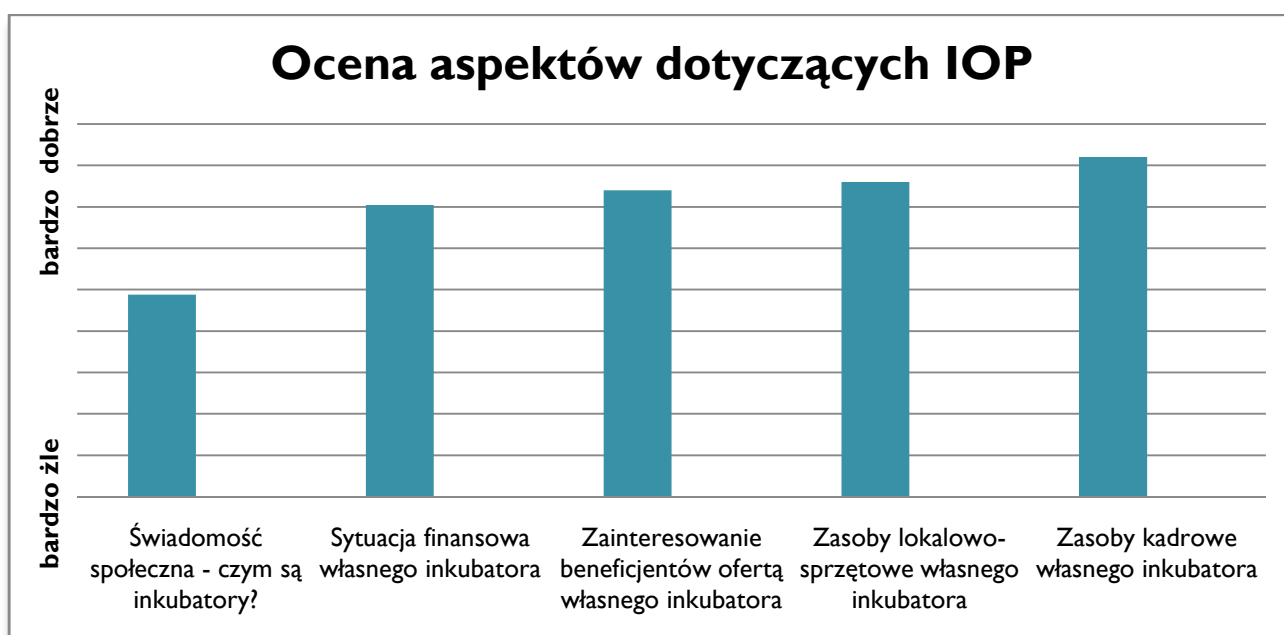


Wykres 8 Grupy docelowe



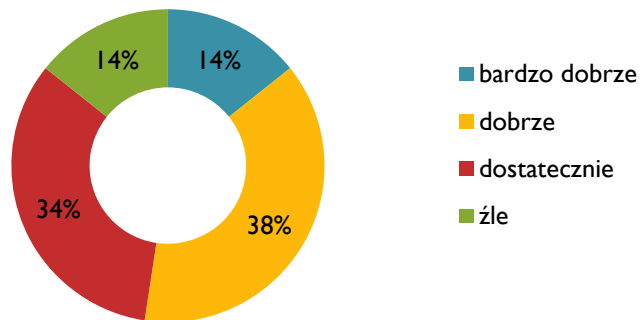
Wykres 9 Oferta

Poniżej zestawienie opinii ankietowanych nt. sytuacji własnego inkubatora (badane aspekty: sytuacja finansowa, zasoby lokalowo-sprzętowe, zasoby kadrowe, zainteresowanie beneficjentów ofertą inkubatora) oraz nt. świadomości społecznej- czym są inkubatory?



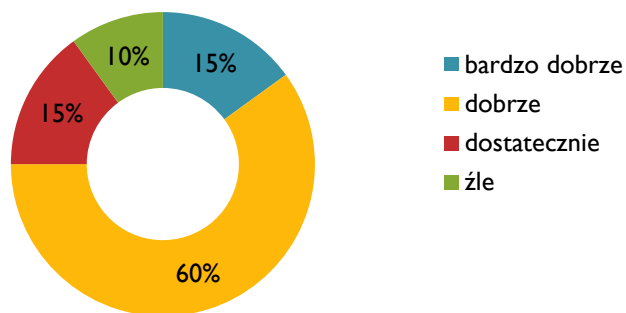
Wykres 10 Ocena aspektów dotyczących IOP

Ocena sytuacji finansowej własnego inkubatora.



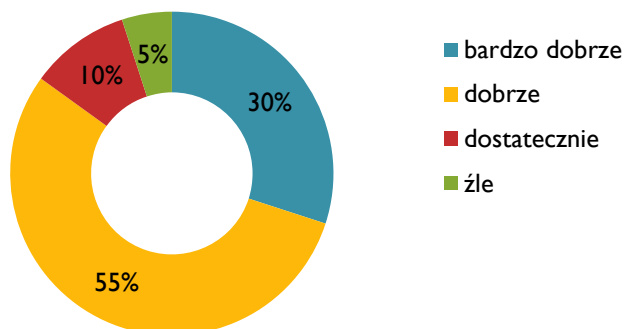
Wykres 11

Ocena zasobów lokalowo-sprzętowych własnego inkubatora.



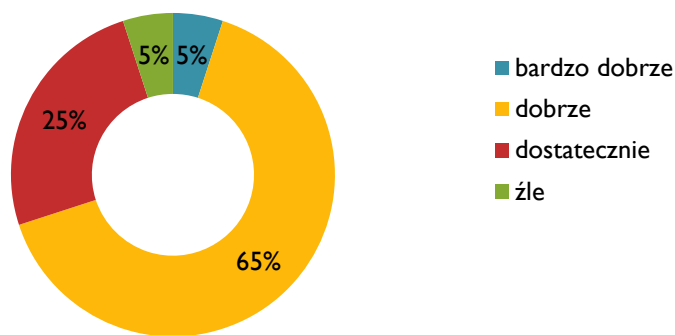
Wykres 12

Ocena zasobów kadrowych własnego inkubatora.



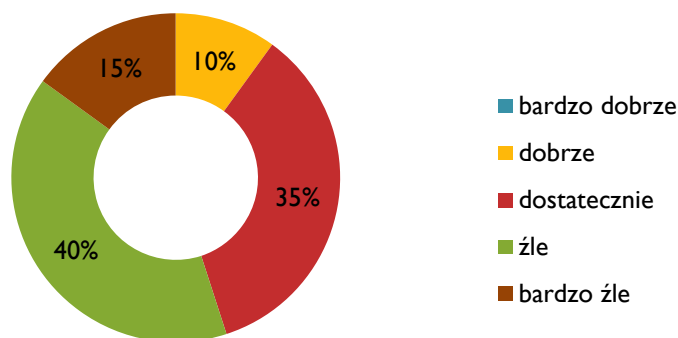
Wykres 13

Ocena zainteresowania beneficjentów ofertą własnego inkubatora.



Wykres 14

Ocena świadomości społecznej - czym są inkubatory?



Wykres 15