



Stowarzyszenie Warszawa odNowa
ul. Noakowskiego 16 lok. 1
00-666 Warszawa
tel. (+48) 22 488 41 17
biuro@warszawaodnowa.pl
www.warszawaodnowa.pl

STOWARZYSZENIE WARSZAWA *odNowa*

29 lutego 2012

Prezentacja wyników badań TNS OBOP

„Szara rzeczywistość Śródmieścia – widziana oczami mieszkańców Warszawy”

1. Założenia i cel badania
2. Metodologia
3. Stosunek emocjonalny do Śródmieścia
4. Wygląd i funkcje – realia i rzeczywistość
5. Percepcja śródmiejskiej architektury
6. Częstotliwość i cele odwiedzin centralnej dzielnicy miasta
7. Spędzanie wolnego czasu

Założenia i cel badania

1. Rozpoznanie opinii mieszkańców Warszawy na temat obecnego wyglądu i oferty Śródmieścia
2. Zbadanie poziomu satysfakcji z wyglądu i oferty Śródmieścia oraz określenie obszarów pożądanym zmian
3. Weryfikacja potrzeb i oczekiwań wobec tej części miasta
4. Architektura Śródmieścia – oczekiwania, a rzeczywistość

Metodologia badania



Cel: Opinie mieszkańców
Warszawy o Śródmieściu

Respondenci - **mieszkańcy
Warszawy:**

- powyżej 18 roku życia,
- próba reprezentatywna ze względu na: płeć, wiek, dzielnicę w której mieszka respondent

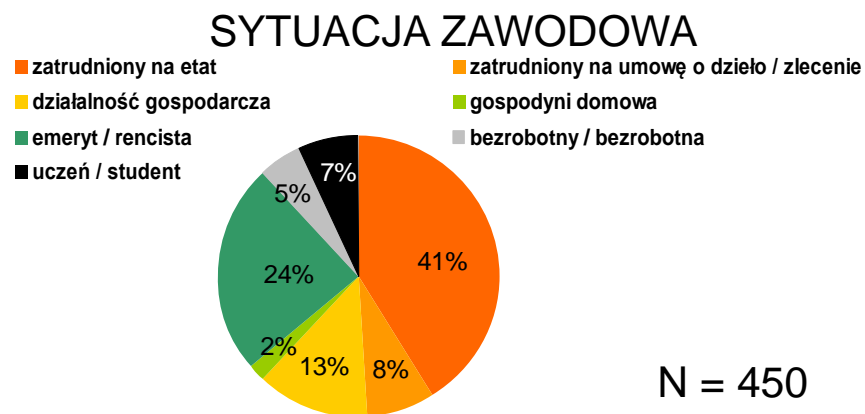
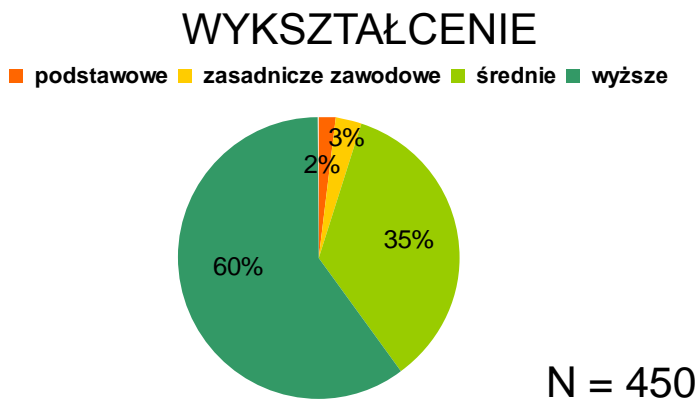
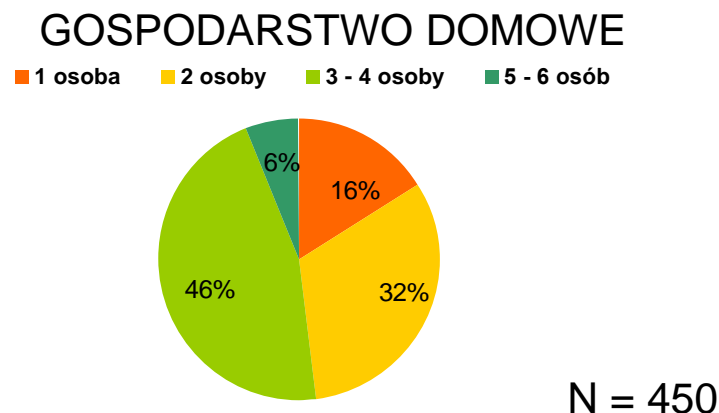
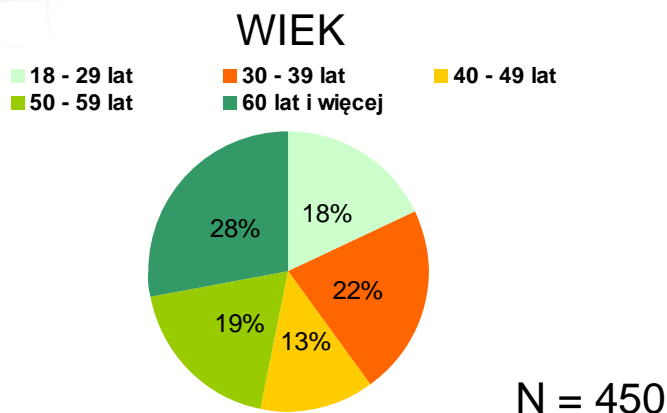
Wywiad przeprowadzony techniką **CATI** (wywiad telefoniczny wspomagany komputerowo).

Czas trwania wywiadu 5 minut.

Realizacja badania: **18.01- 31.01**



Metodologia badania



PŁEĆ
Kobiety – 55%
Mężczyźni – 45%

Emocjonalny stosunek do Śródmieścia

Aż 4 z 5 pytaných mieszkańców Warszawy lubi tę dzielnicę (78%)
Za Śródmieściem nie przepada co piąty badany (20%)

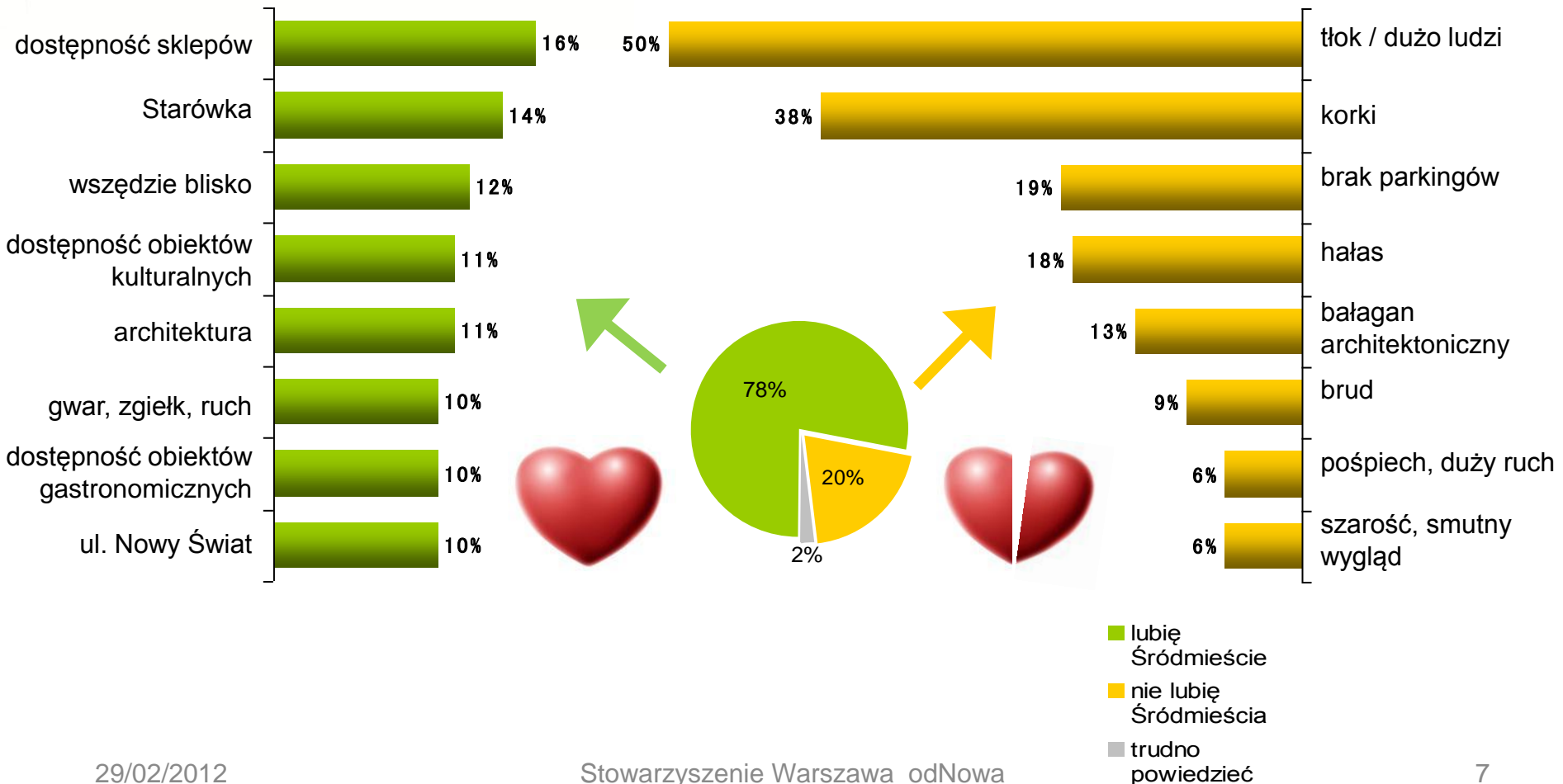
Plusy:

- Wśród śródmiejskich atrakcji wymienianych przez badanych brakuje jednoznacznego lidera (podobne wyniki)
- Najsilniejsze strony to handel (16%) i Starówka (14%)
- Wyraźnie widać szczególny sentyment badanych do ulicy Nowy Świat (10%), która jest wskazywana jako szczególne miejsce, w którym toczy się miejskie życie

Minusy:

- Najbardziej dokuczliwy w Śródmieściu jest panujący tłok (50%)
- Mieszkańcom miasta przeszkadza sytuacja na drogach, czyli korki (38%) i brak miejsc parkingowych (19%)
- Zniechęcający jest również hałas (18%)
- Wyraźnie widać krytyczne odczucia dotyczące nieładu architektonicznego (13%), który przeszkadza mieszkańcom bardziej nawet niż brud (9%), szarość i budzący smutek wygląd miasta (6%)

Emocjonalny stosunek do Śródmieścia

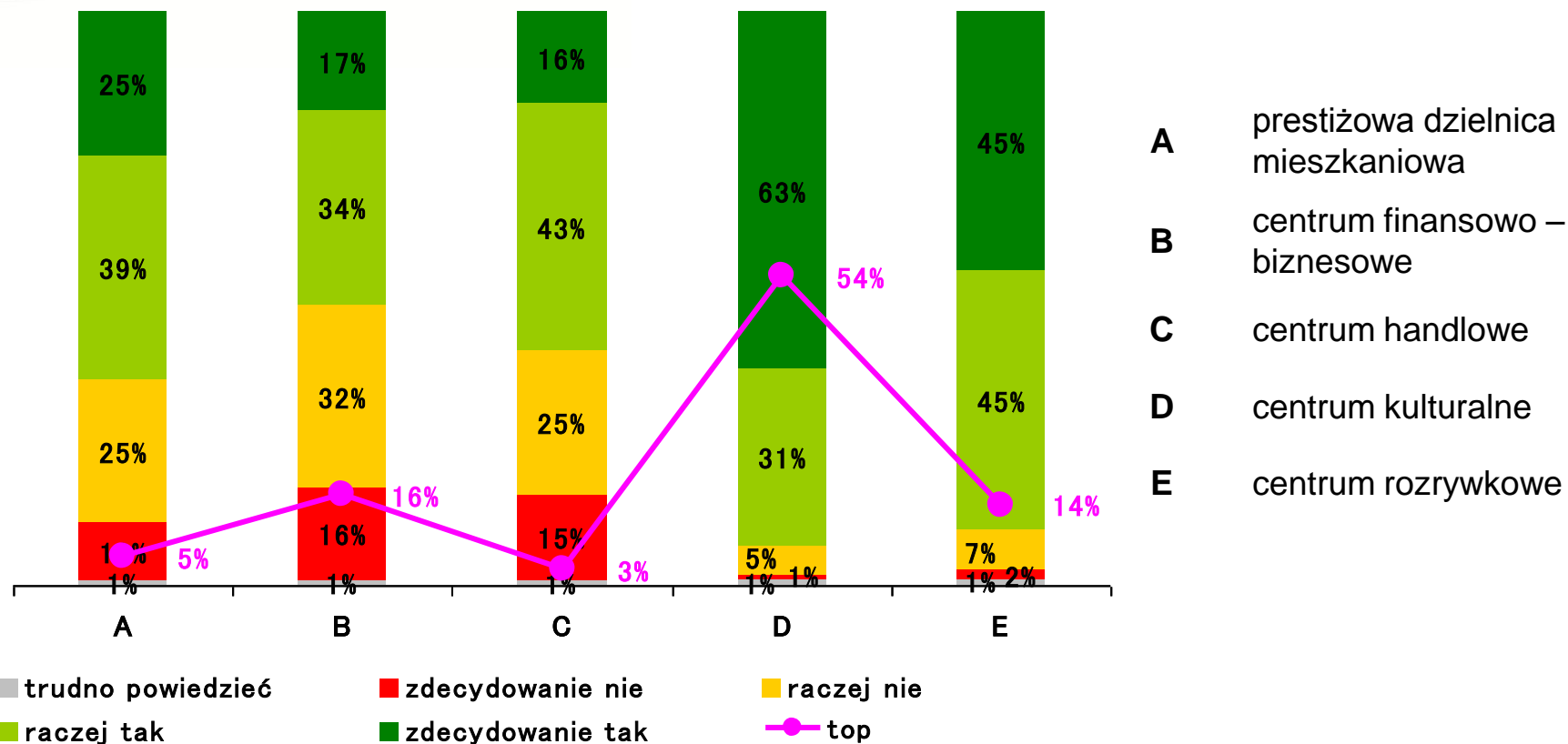


Wygląd i funkcje Śródmieścia

- Prawie wszyscy respondenci uważają, iż Śródmieście Warszawy powinno być centrum kulturalnym (94%) i rozrywkowym (90%)
- Dopiero na trzecim miejscu znalazła się funkcja prestiżowej dzielnicy mieszkaniowej (64%)
- Według większości respondentów Śródmieście powinno pełnić funkcje handlowe (59%)
- Połowa respondentów (51%) uważa, że powinno pełnić funkcje centrum finansowo – biznesowego
- Respondenci pytani jaki charakter **przede wszystkim** powinno mieć Śródmieście, najchętniej wskazywali, że centrum kulturalne (54%). Odpowiedź ta deklasuje pozostałe propozycje, np. centrum finansowo – biznesowe, które znalazło się na drugim miejscu, otrzymując tylko 16% głosów mieszkańców Warszawy

Wygląd i funkcje Śródmieścia

● top - Jakże przede wszystkim powinno być Śródmieście



• Jak powinno wyglądać Śródmieście?; N = 450; (top) Jakże przede wszystkim powinno być Śródmieście?, N = 440

Pożądany charakter architektury Śródmieścia - porównanie do innych stolic

- Architektura polskiej stolicy jest intuicyjnie i wyraźnie kojarzona z kamienicami
- Śródmieścia wszystkich najczęściej wymienianych stolic, do których powinna nawiązywać zabudowa Śródmieścia, są zdominowane przez kamienice
- Jednocześnie zaledwie 2% badanych uważa, iż architektura Śródmieścia powinna nawiązywać do przedwojennej Warszawy
- Bardzo nieliczni respondenci wymieniają miasta znane z licznych drapaczy chmur (np. Nowy Jork – jedynie 2%)
- Co czwarty badany (27%) uważa, że Warszawa powinna mieć swój indywidualny styl architektoniczny




www.czarnota.org

Pożądany charakter architektury Śródmieścia - porównanie do innych stolic



Paryż



Praga



Berlin

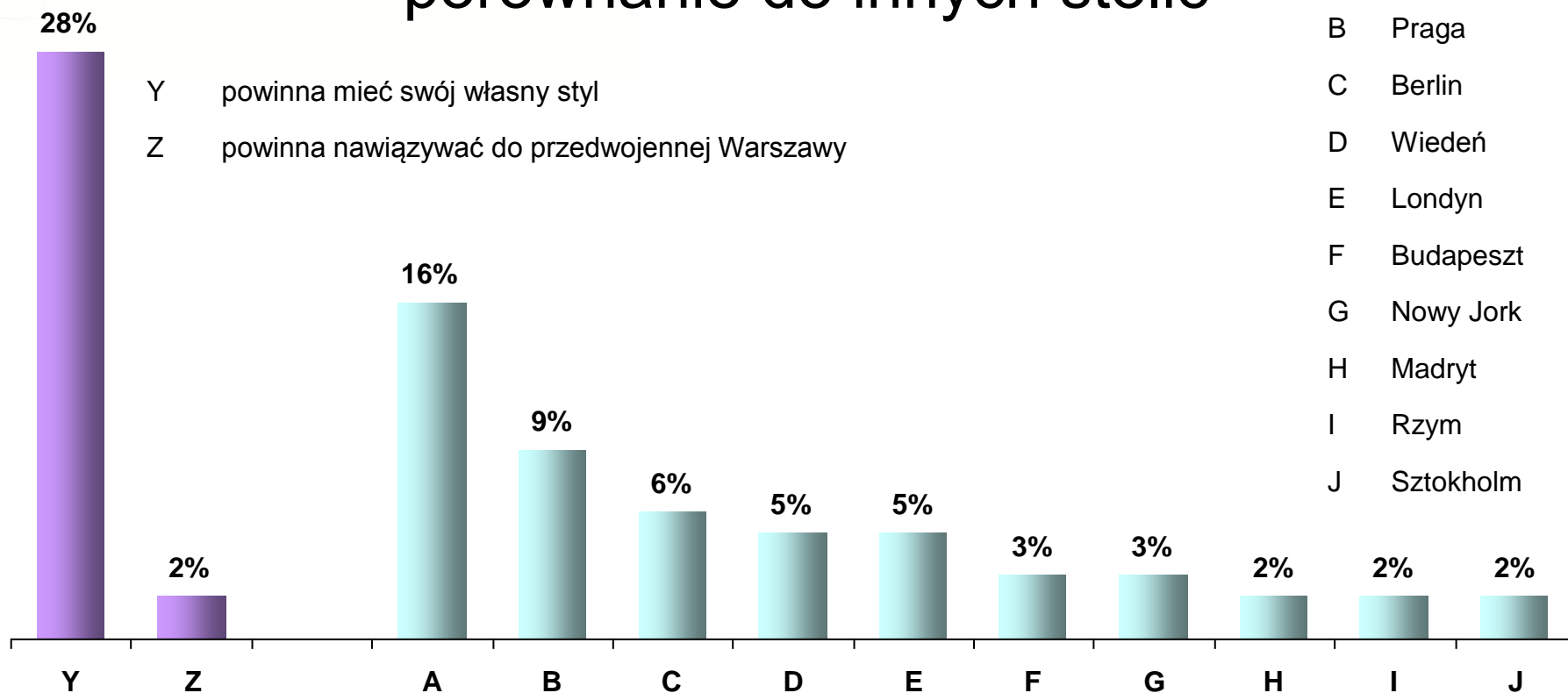


Przedwojenna Warszawa

Stowarzyszenie Warszawa odNowa

Pożądany charakter architektury Śródmieścia

- porównanie do innych stolic

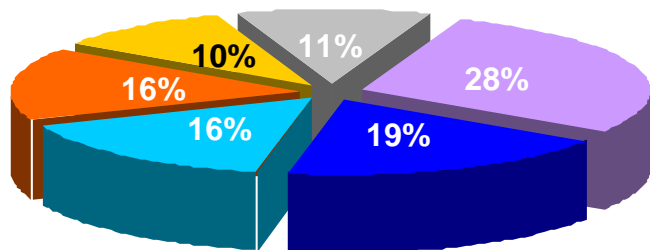


- Do jakiej innej stolicy na świecie powinna nawiązywać architektura Śródmieścia?, N = 450, na wykresach tylko odpowiedzi, które uzyskały co najmniej 2% wskazań; pytanie wieloodpowiedziowe.

Częstotliwość wizyt w Śródmieściu

- Dwie trzecie badanych (63%) odwiedza Śródmieście przynajmniej raz w tygodniu
- Ponad jedna czwarta (28%) respondentów bywa tu codziennie
- Co czwarty mieszkaniec (26%) odwiedza centrum od 1 do 3 razy miesięcznie
- Co dziesiąty (11%) nie był w Śródmieściu przynajmniej od miesiąca

Częstotliwość i cele wizyt w Śródmieściu



- codziennie
- 2-3 razy w tygodniu
- raz w tygodniu
- 2-3 razy w miesiącu
- raz w miesiącu
- w ciągu ostatniego miesiąca w ogóle nie byłem



• Jak często w ciągu ostatniego miesiąca był w Śródmieściu?

N = 416, osoby nie mieszkające obecnie w Śródmieściu

W jakim celu przyjeżdża do Śródmieścia?

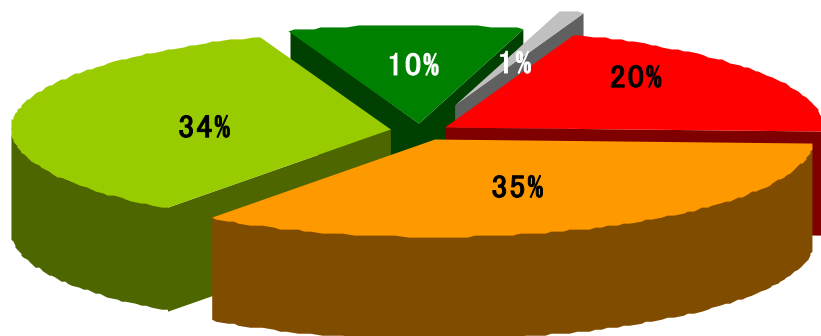
Spędzanie wolnego czasu w Śródmieściu

- Ponad połowa respondentów (55%) nie chce spędzać wolnego czasu w Śródmieściu
- Nawet mieszkańcy Śródmieścia w blisko połowie przypadków podzielają taką postawę (49%)
- Zaledwie co dziesiąty mieszkaniec miasta jest zadeklarowanym zwolennikiem przebywania w Śródmieściu w wolnym czasie (10%)
- Dwukrotnie więcej mieszkańców miasta (20%) deklaruje zdecydowaną niechęć do spędzania wolnego czasu w tej dzielnicy
- Opinie na temat pobytu w Śródmieściu po pracy są jasno spolaryzowane – w praktyce trudno znaleźć osoby, które nie mają zdania na ten temat

Spędzanie wolnego czasu w Śródmieściu

Mieszkańcy innych dzielnic

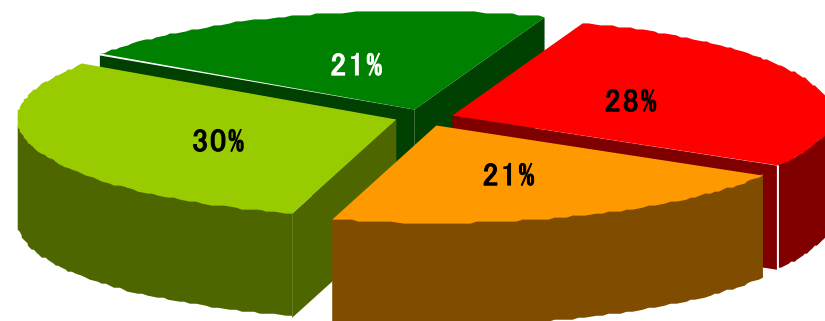
Średnia ocena: **2,36** Top2boxes: **45%**



■ zdecydowanie nie
■ raczej tak
■ trudno powiedzieć

Mieszkańcy Śródmieścia

Średnia ocena: **2,44** Top2boxes: **51%**



■ raczej nie
■ zdecydowanie tak

* Średnia arytmetyczna, może przyjmować wartości od 1 (minimum) do 4 (maksimum). Im wyższa średnia tym lepszy wynik.

- Czy chciałby spędzać wolny czas w Śródmieściu?; N = 416, osoby nie mieszkające obecnie w Śródmieściu; N = 34, osoby mieszkające obecnie w Śródmieściu