

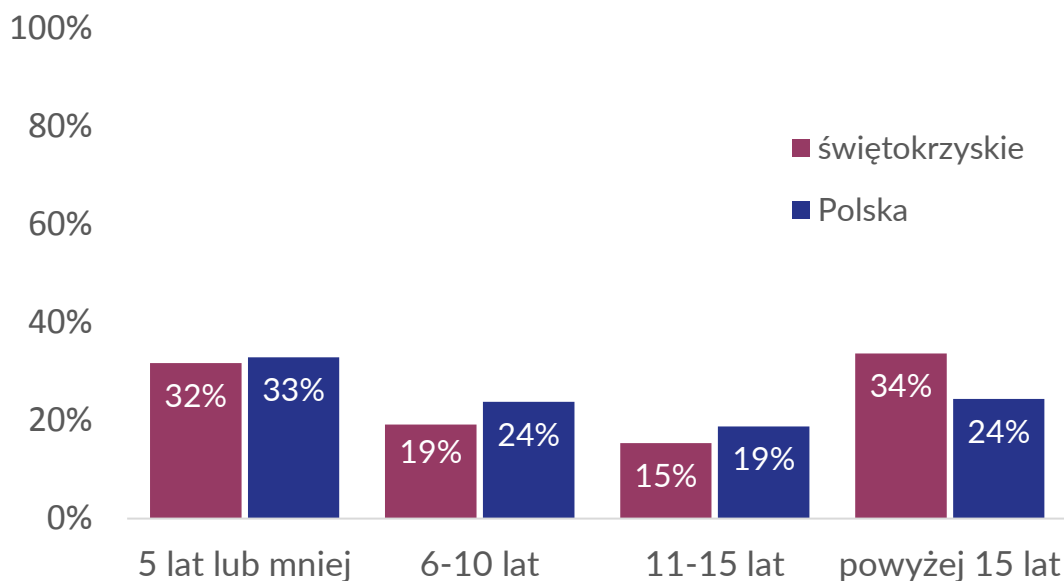
# Świętokrzyski sektor pozarządowy

Liczba fundacji i stowarzyszeń<sup>1</sup>: **3 817 (ok. 3% wszystkich)**

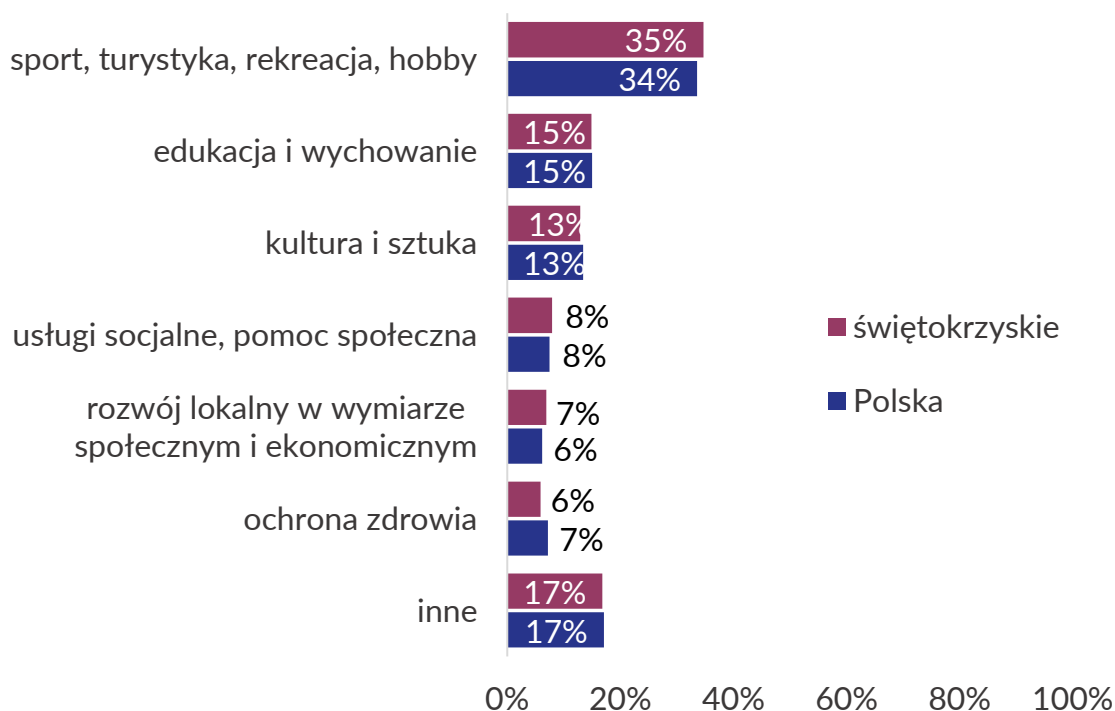
Liczba fundacji: **319** Liczba stowarzyszeń: **3 498**

Liczba stowarzyszeń i fundacji na 10 tys. mieszkańców: **30**

## Jak długo działają organizacje?

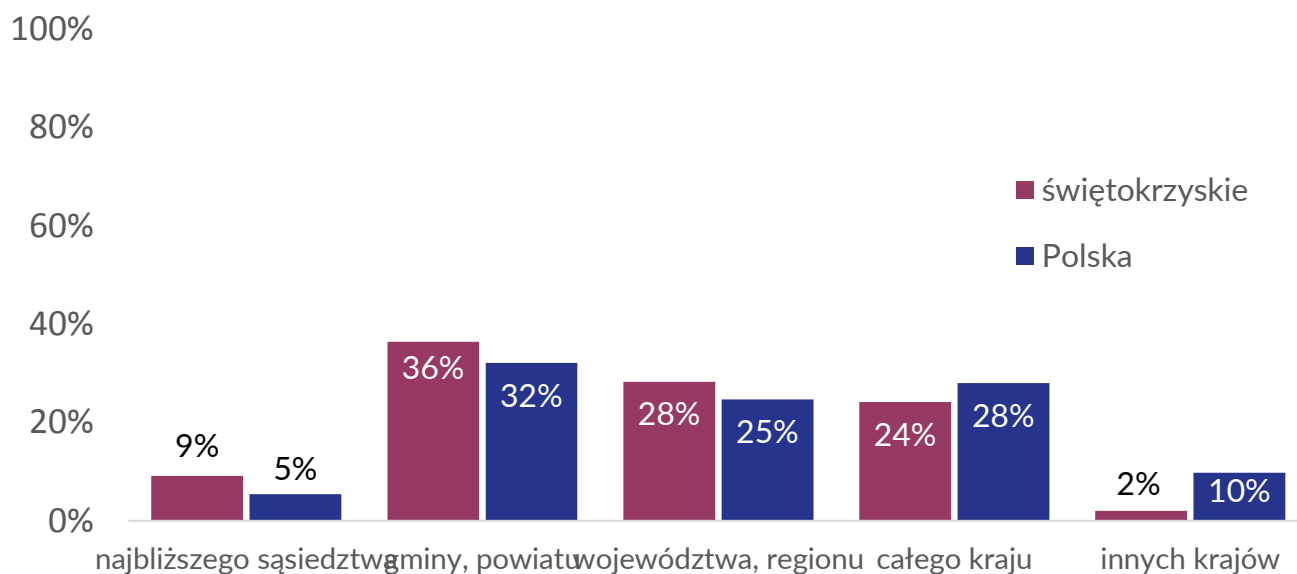


## Co robią organizacje?



<sup>1</sup> REGON stan na 31.12.2015

## Gdzie działają organizacje?



## Czy organizacje zatrudniają pracowników?

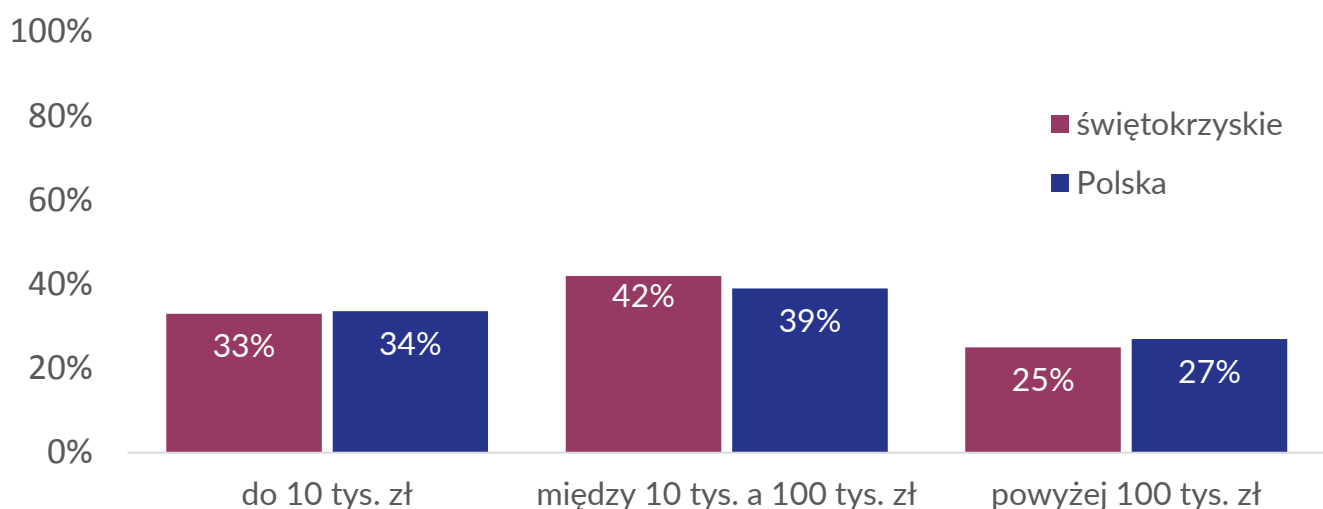


## Czy członkowie i wolontariusze wspierają organizacje?

Średni procent aktywnych członków stowarzyszeń: **50%** (w całym sektorze 48%)

Procent organizacji korzystających ze wsparcia wolontariuszy: **56%** (w całym sektorze 61%)

## Ile pieniędzy miały organizacje w 2014 roku?



## Skąd organizacje miały pieniądze w 2014 roku?

Źródło	procent NGO korzystających z danego źródła		przeciętny <sup>2</sup> procent, jaki środki z danego źródła stanowią w budżecie korzystających z nich NGO		przeciętna <sup>3</sup> kwota (w PLN) z danego źródła w budżecie korzystających z niego NGO	
	świętokrzyskie	Polska	świętokrzyskie	Polska	świętokrzyskie	Polska
publiczne środki zagraniczne	20%	18%	67%	51%	53 934	69 938
środki krajowe - administracji rządowej	17%	18%	25%	30%	33 045	51 022
środki krajowe - administracji samorządowej	60%	55%	45%	45%	11 000	15 000
wsparcie od innych organizacji	12%	14%	15%	10%	7 419	10 186
Składki członkowskie	52%	60%	6%	10%	2 781	1 800
filantropia indywidualna i zbiórki publiczne	39%	47%	15%	10%	4 780	5 552
Filantropia instytucjonalna	30%	35%	17%	10%	3 870	5 000
1% podatku	23%	23%	11%	5%	3 819	5 875
własny majątek	11%	15%	2%	2%	3 622	3 021
działalność gospodarcza i odpłatna	12%	17%	20%	19%	28 231	34 069

<sup>2</sup> Mówiąc o wartości przeciętnej mamy na myśli medianę, a więc wartość środkową zbioru uporządkowanego rosnąco pod względem danej cechy. Mediana dzieli zbiór na dwie równe pod względem liczebności grupy. Przykładowo, jeśli przeciętny (medianowy) procent środków ze składek wynosi 10%, to oznacza, że połowa organizacji korzystających ze składek miała z tego źródła przychody stanowiące mniej niż 10% jej budżetu, a połowa większe niż 10% jej budżetu.

<sup>3</sup> Mówiąc o wartości przeciętnej mamy na myśli medianę, a więc wartość środkową zbioru uporządkowanego rosnąco pod względem danej cechy. Mediana dzieli zbiór na dwie równe pod względem liczebności grupy. Przykładowo, jeśli przeciętne (medianowe) przychody ze składek wyniosły 1800 zł to oznacza, że połowa organizacji korzystających ze składek miała z tego źródła mniej niż 1800 zł, a połowa większe niż 1800 zł.

---

## Jak przebiega współpraca z samorządem?

---

Średnia ocena jakości współpracy z samorządem (na 10 stopniowej skali, gdzie 1 oznacza „bardzo zła” a 10 „bardzo dobra”): **6,59** (w całym sektorze 6,88).

Procent organizacji, które brały udział w konsultacjach organizowanych przez samorząd: **36%** ( w całym sektorze 39%).

---

## Co organizacje myślą o sektorze i warunkach jego funkcjonowania?

---

*W sektorze pozarządowym zbyt często dobre intencje rozgrzeszają brak skuteczności w działaniach- myśli **54% świętokrzyskich NGO** (w całym sektorze 46%)*

*W Polsce trudno mówić o istnieniu sektora pozarządowego jako wspólnoty organizacji - istnieją wyłącznie poszczególne organizacje realizujące swoje cele - uważa **69% świętokrzyskich NGO** (w całym sektorze 61%)*

*Nadmiernie skomplikowane formalności związane z korzystaniem ze środków grantodawców, sponsorów lub funduszy Unii Europejskiej – przeszkadzają **48% świętokrzyskim NGO** (w całym sektorze 60%)*

*Większość organizacji upodobała się pod względem sposobu działania do działań administracji publicznej - uważa **48% świętokrzyskich NGO** (w całym sektorze 33%)*