

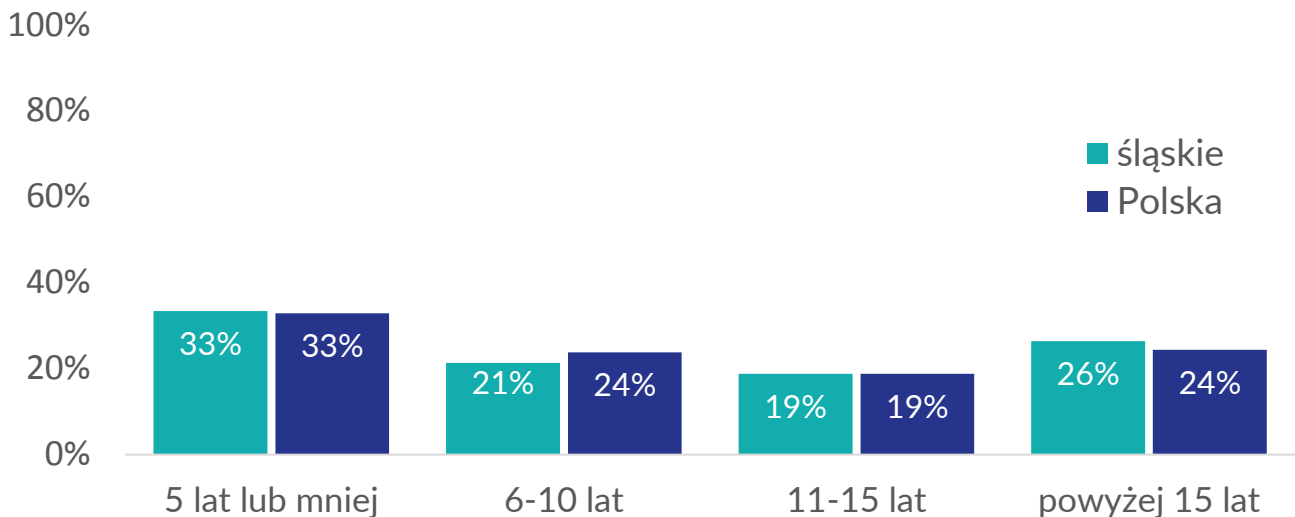
Śląski sektor pozarządowy

Liczba fundacji i stowarzyszeń¹: **10 910 (ok. 9% wszystkich)**

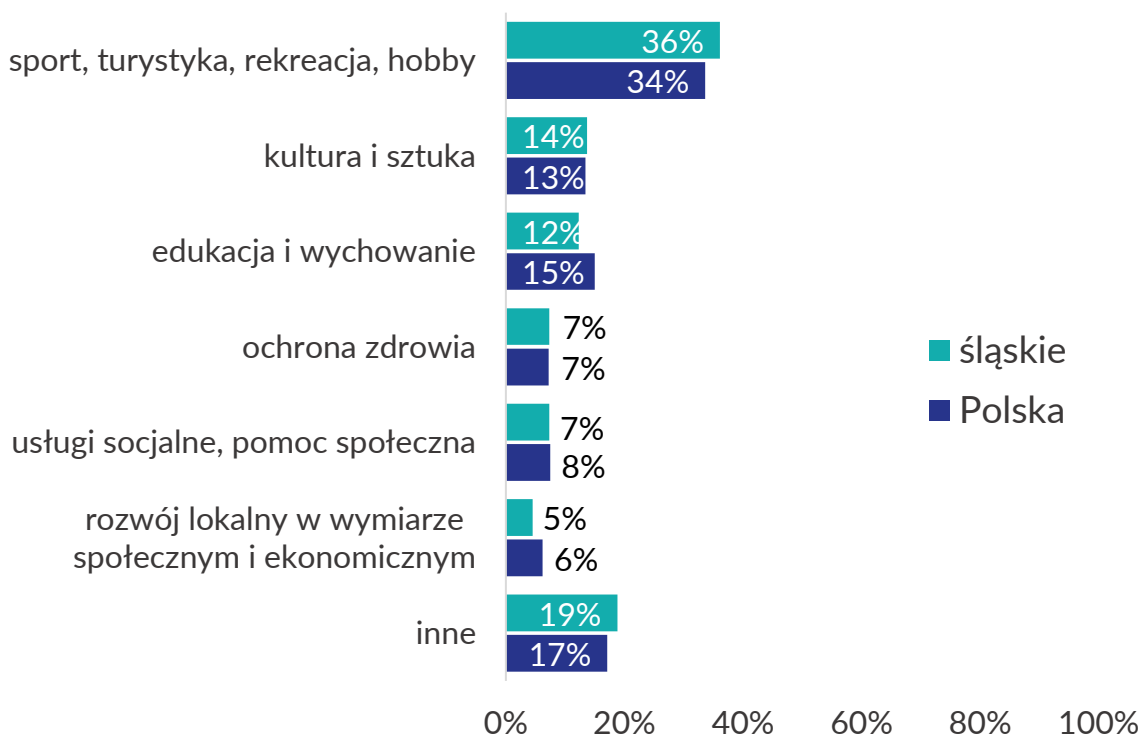
Liczba fundacji: **1 429** Liczba stowarzyszeń: **9 481**

Liczba stowarzyszeń i fundacji na 10 tys. mieszkańców: **24**

Jak długo działają organizacje?

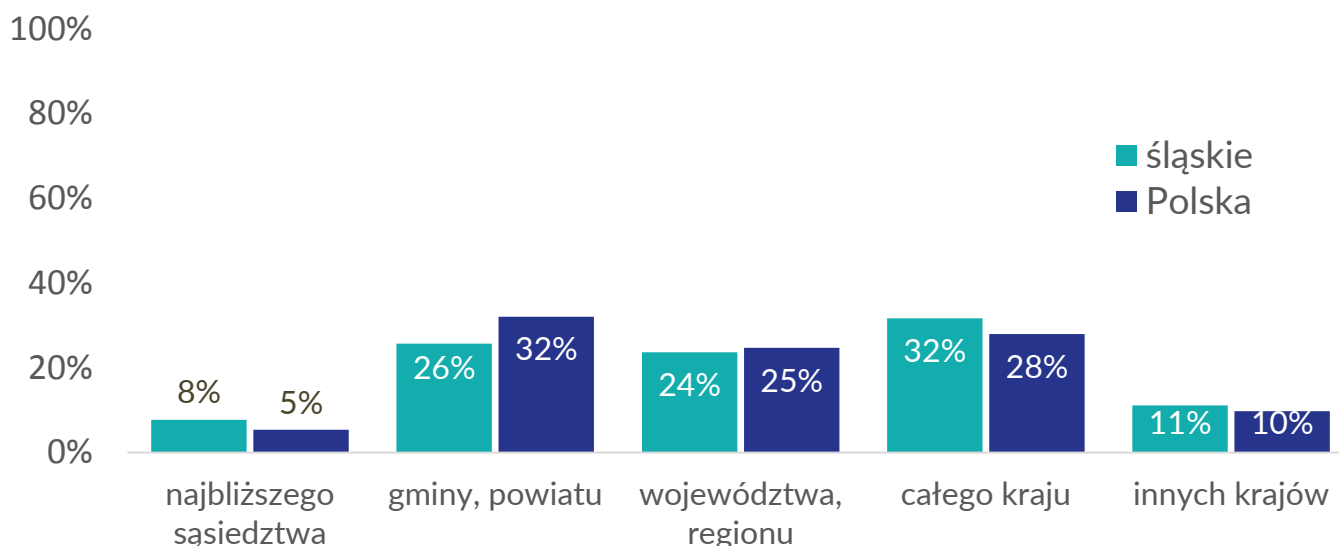


Co robią organizacje?

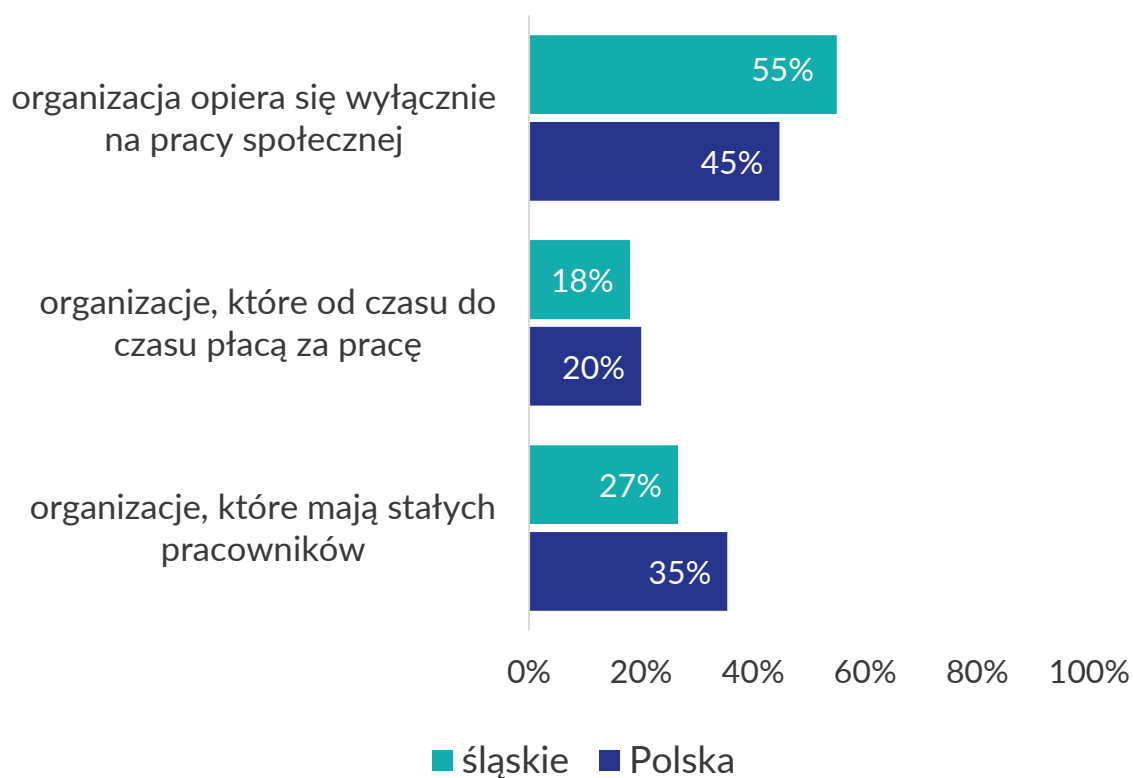


¹ REGON stan na 31.12.2015

Gdzie działają organizacje?



Czy organizacje zatrudniają pracowników?

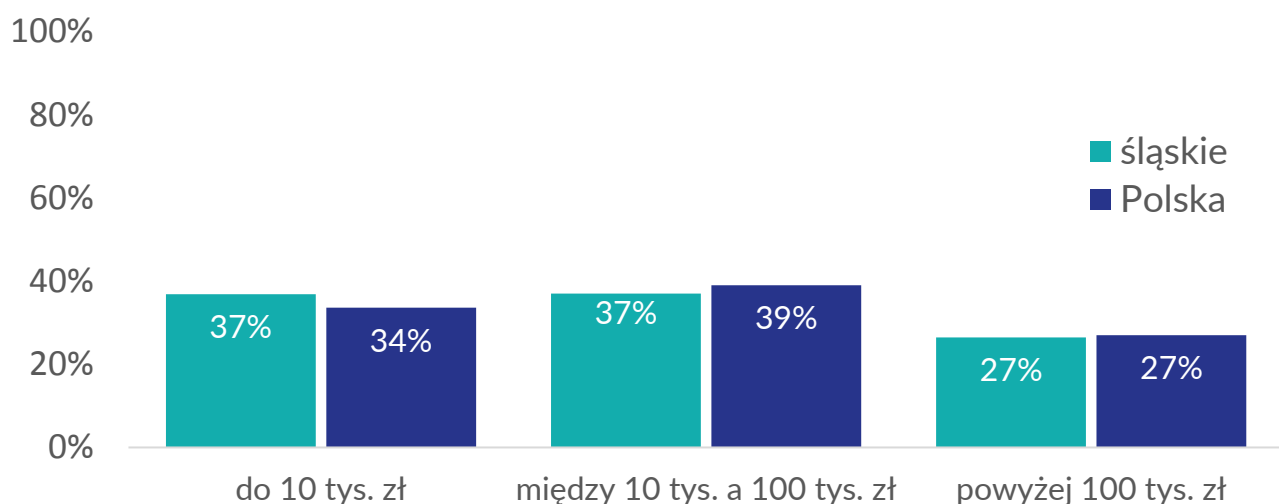


Czy członkowie i wolontariusze wspierają organizacje?

Średni procent aktywnych członków stowarzyszeń: **50%** (w całym sektorze 49%)

Procent organizacji korzystających ze wsparcia wolontariuszy: **64%** (w całym sektorze 61%)

Ile pieniędzy miały organizacje w 2014 roku?



Skąd organizacje miały pieniądze w 2014 roku?

| Źródło | procent NGO korzystających z danego źródła | | przeciętny ² procent, jaki środki z danego źródła stanowią w budżecie korzystających z nich NGO | | przeciętna ³ kwota (w PLN) z danego źródła w budżecie korzystających z niego NGO | |
|--|--|--------|--|--------|---|--------|
| | śląskie | Polska | śląskie | Polska | śląskie | Polska |
| publiczne środki zagraniczne | 16% | 18% | 32% | 51% | 62 968 | 69 938 |
| środki krajowe - administracji rządowej | 21% | 18% | 23% | 30% | 32 000 | 51 022 |
| środki krajowe - administracji samorządowej | 51% | 55% | 40% | 45% | 19 832 | 15 000 |
| wsparcie od innych organizacji | 15% | 14% | 10% | 10% | 8 727 | 10 186 |
| Składki członkowskie | 61% | 60% | 13% | 10% | 2 400 | 1 800 |
| filantropia indywidualna i zbiórki publiczne | 52% | 47% | 12% | 10% | 4 000 | 5 552 |
| Filantropia instytucjonalna | 37% | 35% | 10% | 10% | 7 000 | 5 000 |
| 1% podatku | 22% | 23% | 8% | 5% | 4 404 | 5 875 |
| własny majątek | 18% | 15% | 2% | 2% | 5 000 | 3 021 |
| działalność gospodarcza i odpłatna | 20% | 17% | 17% | 19% | 25 187 | 34 069 |

² Mówiąc o wartości przeciętnej mamy na myśli medianę, a więc wartość środkową zbioru uporządkowanego rosnąco pod względem danej cechy. Mediana dzieli zbiór na dwie równe pod względem liczebności grupy. Przykładowo, jeśli przeciętny (medianowy) procent środków ze składek wynosi 10%, to oznacza, że połowa organizacji korzystających ze składek miała z tego źródła przychody stanowiące mniej niż 10% jej budżetu, a połowa większe niż 10% jej budżetu.

³ Mówiąc o wartości przeciętnej mamy na myśli medianę, a więc wartość środkową zbioru uporządkowanego rosnąco pod względem danej cechy. Mediana dzieli zbiór na dwie równe pod względem liczebności grupy. Przykładowo, jeśli przeciętne (medianowe) przychody ze składek wyniosły 1800 zł to oznacza, że połowa organizacji korzystających ze składek miała z tego źródła mniej niż 1800 zł, a połowa większe niż 1800 zł.

Jak przebiega współpraca z samorządem?

Średnia ocena jakości współpracy z samorządem (na 10 stopniowej skali, gdzie 1 oznacza „bardzo zła” a 10 „bardzo dobra”): **6,4** (w całym sektorze 6,88).

Procent organizacji, które brały udział w konsultacjach organizowanych przez samorząd: **33%** (w całym sektorze 39%).

Co organizacje myślą o sektorze i warunkach jego funkcjonowania?

*W Polsce trudno mówić o istnieniu sektora pozarządowego jako wspólnoty organizacji - istnieją wyłącznie poszczególne organizacje realizujące swoje cele – uważało **54% śląskich NGO** (w całym sektorze 61%)*

*Warunki działania dla organizacji w roku 2015 nie były ani lepsze, ani gorsze, niż w roku poprzednim – sądziło **60% śląskich NGO** (w całym sektorze 50%)*

*Niekorzystny wizerunek organizacji pozarządowych w oczach opinii publicznej i w mediach, brak zaufania do organizacji pozarządowych – przeszkadzało **23% śląskich NGO** (w całym sektorze 18%)*

*Warunki działania organizacji w nadchodzącym (2016) roku nie będą ani lepsze ani gorsze niż w roku poprzednim – uważało w 2015 roku **57% śląskich NGO** (w całym sektorze 40%)*