

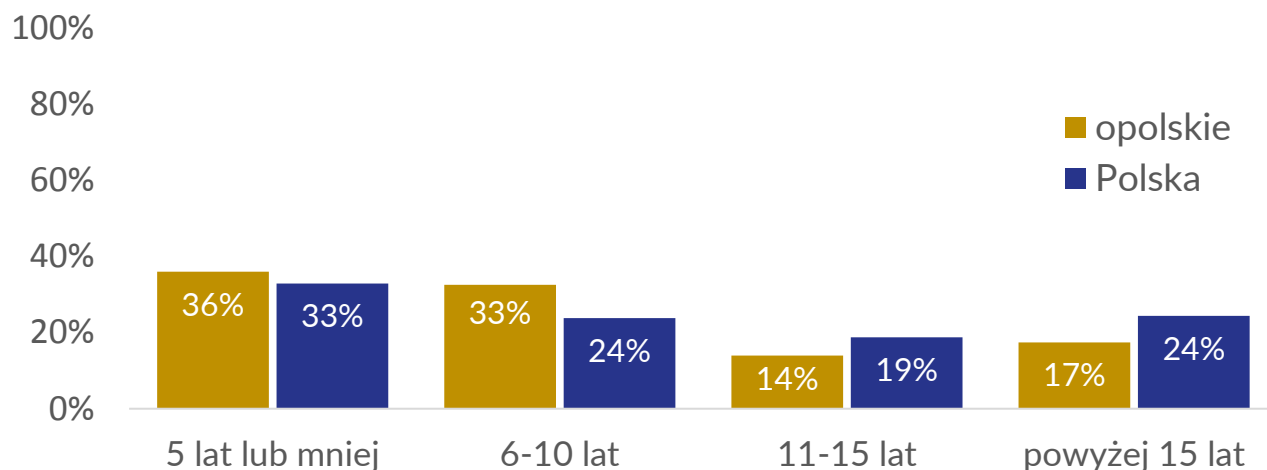
Opolski sektor pozarządowy

Liczba fundacji i stowarzyszeń¹: **3078 (ok. 2,5% wszystkich)**

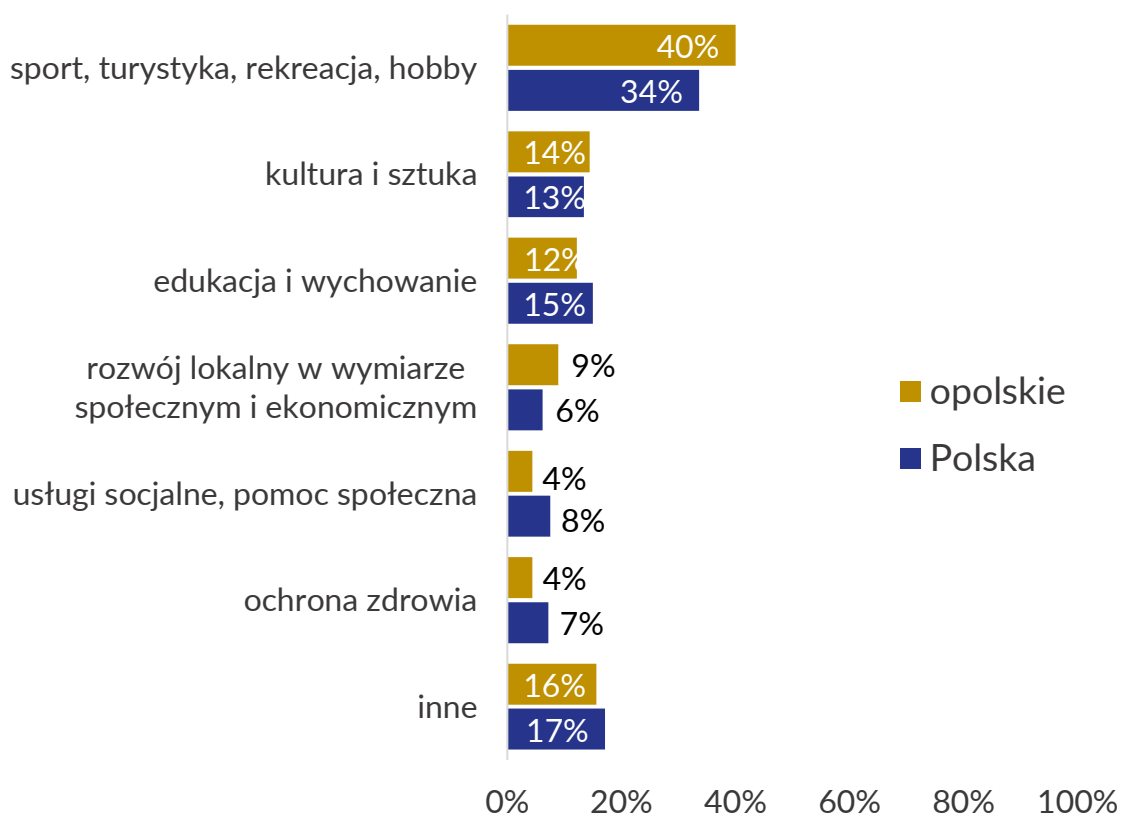
Liczba fundacji: **223** Liczba stowarzyszeń: **2855**

Liczba stowarzyszeń i fundacji na 10 tys. mieszkańców: **31**

Jak długo działają organizacje?

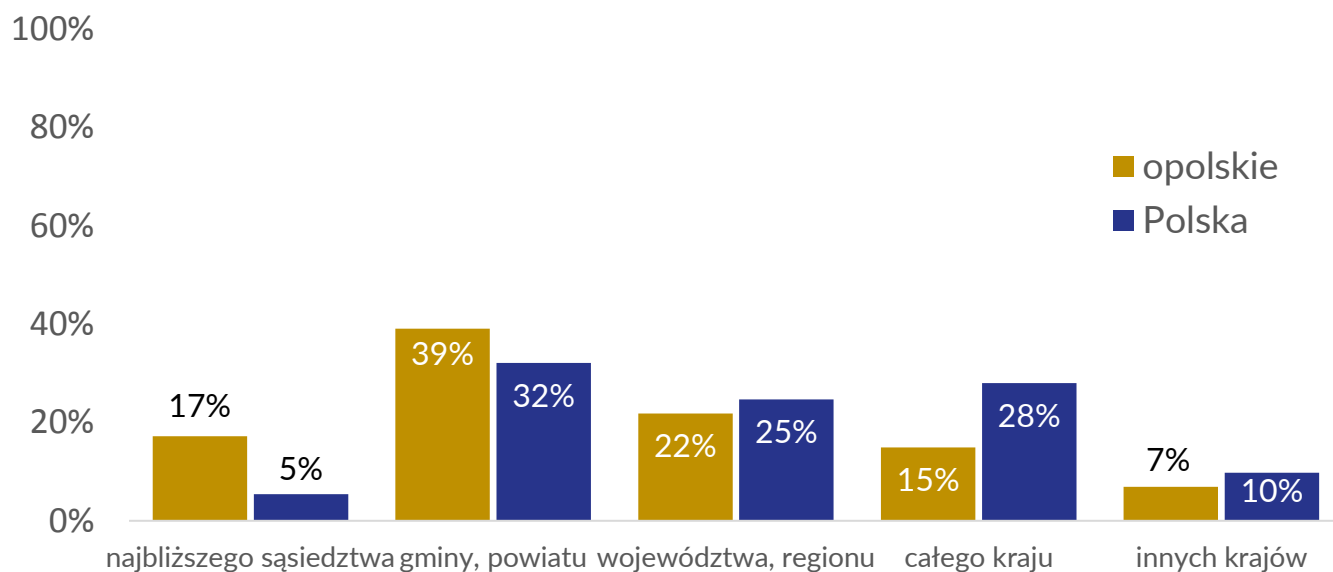


Co robią organizacje?



¹ REGON stan na 31.12.2015

Gdzie działają organizacje?



Czy organizacje zatrudniają pracowników?

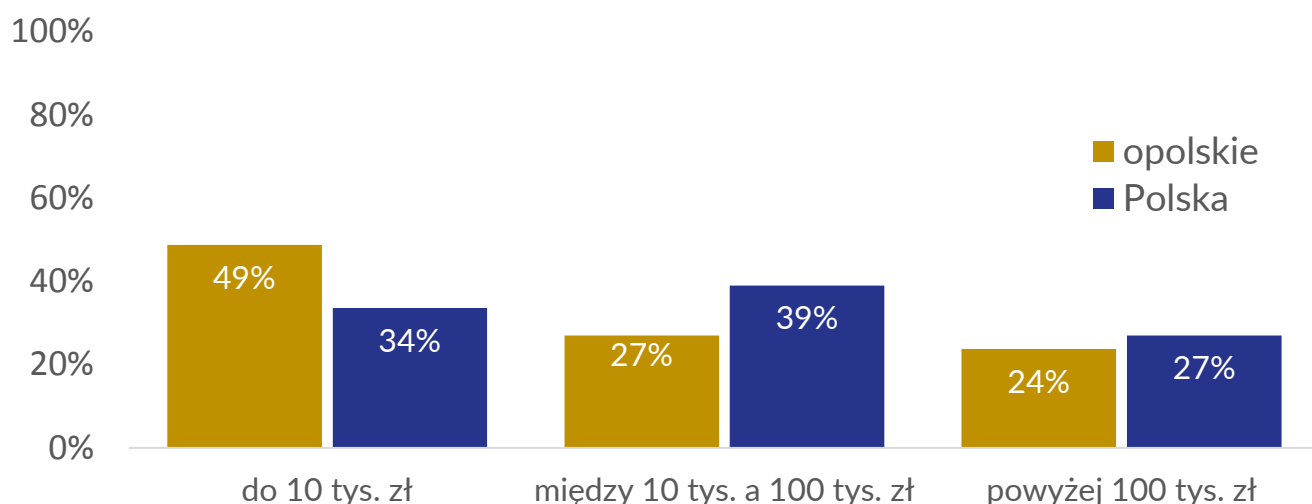


Czy członkowie i wolontariusze wspierają organizacje?

Średni procent aktywnych członków stowarzyszeń: **60%** (w całym sektorze 49%)

Procent organizacji korzystających ze wsparcia wolontariuszy: **46%** (w całym sektorze 61%)

Ile pieniędzy miały organizacje w 2014 roku?



Skąd organizacje miały pieniądze w 2014 roku?

Źródło	procent NGO korzystających z danego źródła		przeciętny ² procent, jaki środki z danego źródła stanowią w budżecie korzystających z nich NGO		przeciętna ³ kwota (w PLN) z danego źródła w budżecie korzystających z niego NGO	
	opolskie	Polska	opolskie	Polska	opolskie	Polska
publiczne środki zagraniczne	14%	18%	48%	51%	25 000	69 938
środki krajowe - administracji rządowej	9%	18%	29%	30%	85 316	51 022
środki krajowe - administracji samorządowej	54%	55%	58%	45%	20 000	15 000
wsparcie od innych organizacji	13%	14%	10%	10%	9 542	10 186
Składki członkowskie	60%	60%	16%	10%	1 184	1 800
filantropia indywidualna i zbiórki publiczne	35%	47%	13%	10%	6 009	5 552
Filantropia instytucjonalna	31%	35%	10%	10%	3 004	5 000
1% podatku	25%	23%	5%	5%	2 363	5 875
własny majątek	9%	15%	5%	2%	1 797	3 021
działalność gospodarcza i odpłatna	11%	17%	25%	19%	25 844	34 069

² Mówiąc o wartości przeciętnej mamy na myśli medianę, a więc wartość środkową zbioru uporządkowanego rosnąco pod względem danej cechy. Mediana dzieli zbiór na dwie równe pod względem liczebności grupy. Przykładowo, jeśli przeciętny (medianowy) procent środków ze składek wynosi 10%, to oznacza, że połowa organizacji korzystających ze składek miała z tego źródła przychody stanowiące mniej niż 10% jej budżetu, a połowa większe niż 10% jej budżetu.

³ Mówiąc o wartości przeciętnej mamy na myśli medianę, a więc wartość środkową zbioru uporządkowanego rosnąco pod względem danej cechy. Mediana dzieli zbiór na dwie równe pod względem liczebności grupy. Przykładowo, jeśli przeciętne (medianowe) przychody ze składek wyniosły 1800 zł to oznacza, że połowa organizacji korzystających ze składek miała z tego źródła mniej niż 1800 zł, a połowa większe niż 1800 zł.

Jak przebiega współpraca z samorządem?

Średnia ocena jakości współpracy z samorządem (na 10 stopniowej skali, gdzie 1 oznacza „bardzo zła” a 10 „bardzo dobra”): **6,81** (w całym sektorze 6,88).

Procent organizacji, które brały udział w konsultacjach organizowanych przez samorząd: **28%** (w całym sektorze 39%).

Co organizacje myślą o sektorze i warunkach jego funkcjonowania?

*Trudności w zdobywaniu funduszy lub sprzętu niezbędnego do prowadzenia działań organizacji – dokuczają **47% opolskich NGO** (w całym sektorze 65%)*

*Organizacja taka jak moja powinna świadczyć wszystkie swoje usługi za darmo, nie pobierając za to żadnych opłat – zgadza się **68% opolskich NGO** (w całym sektorze 48%)*

*W ostatnim roku warunki działania organizacji były lepsze niż w latach poprzednich – w 2015 roku zgodziło się **17% opolskich NGO** (w całym sektorze 29%)*

*W najbliższym roku spodziewamy się lepszych warunków działania niż obecnie – stwierdziło w 2015 roku **25% opolskich NGO** (w całym sektorze 42%)*