

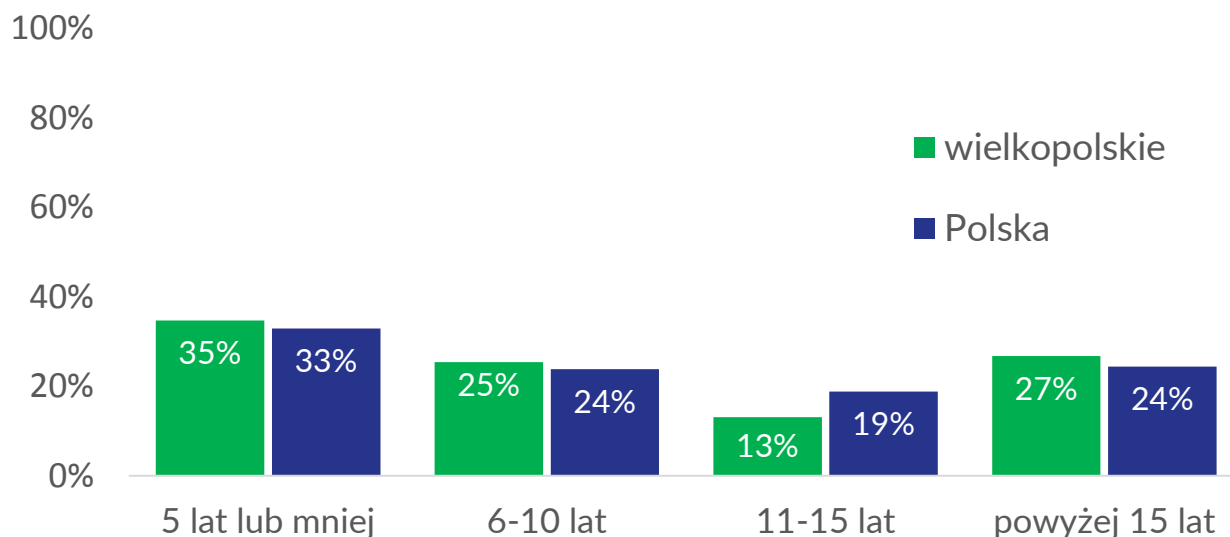
Wielkopolski sektor pozarządowy

Liczba fundacji i stowarzyszeń¹: **11 781** (ok. 9,5% wszystkich)

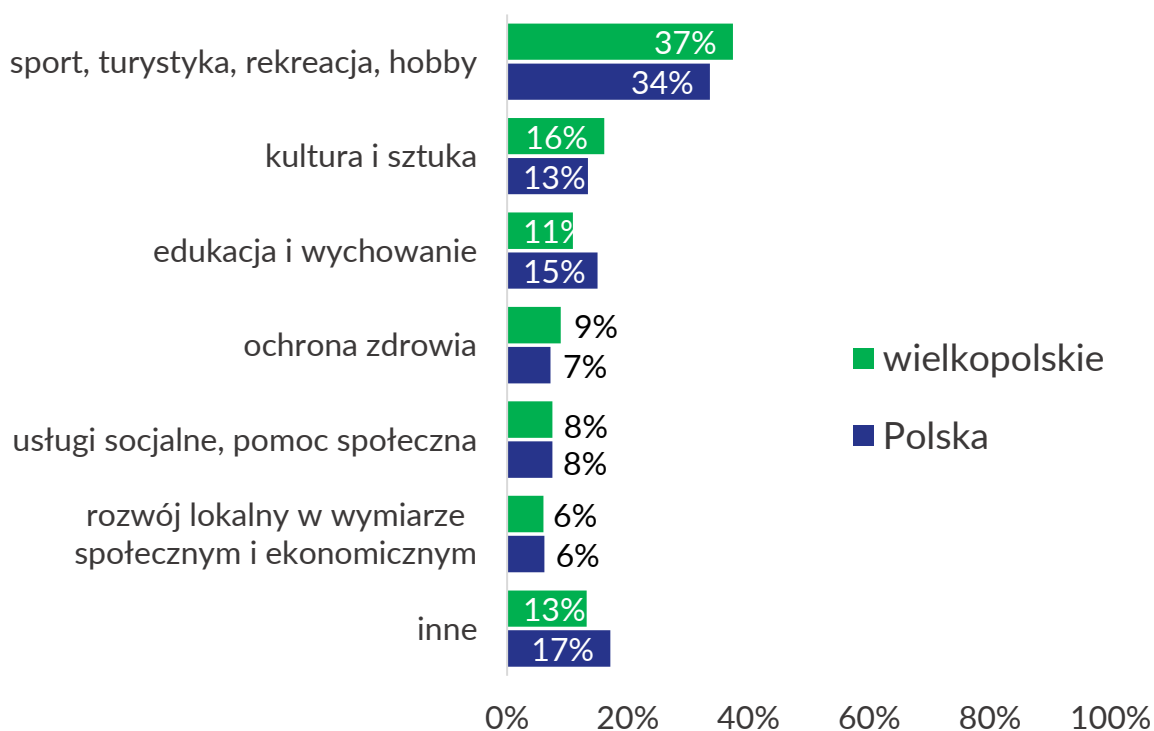
Liczba fundacji: **1404** Liczba stowarzyszeń: **10307**

Liczba stowarzyszeń i fundacji na 10 tys. mieszkańców: **34**

Jak długo działają organizacje?

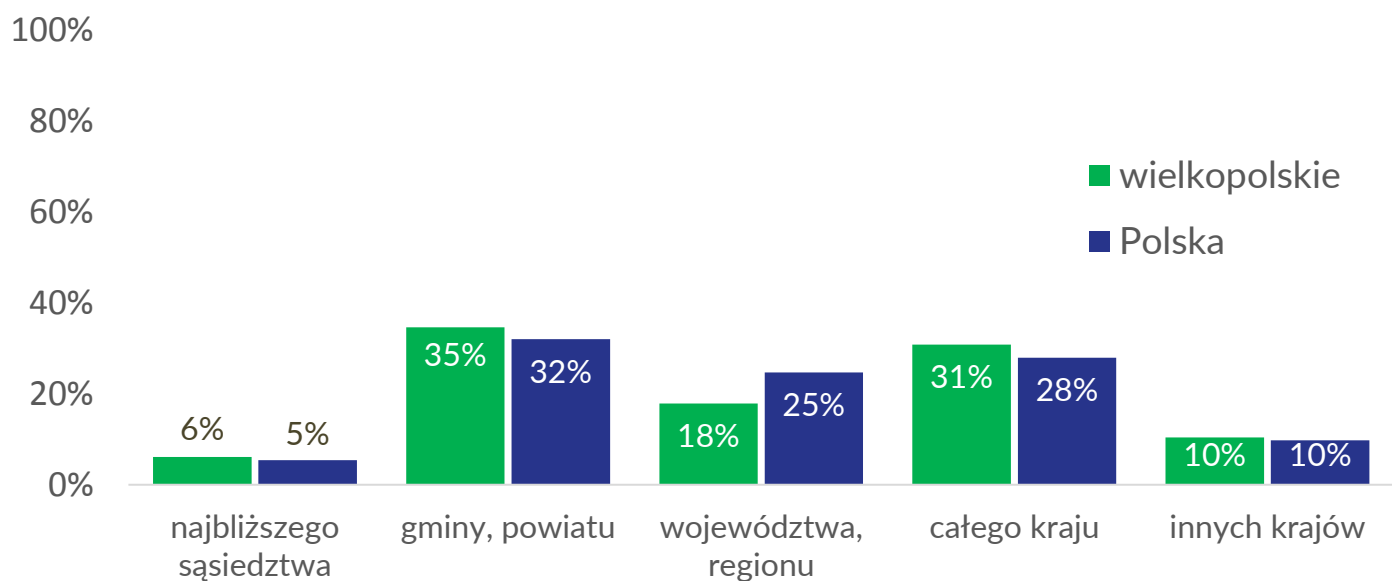


Co robią organizacje?

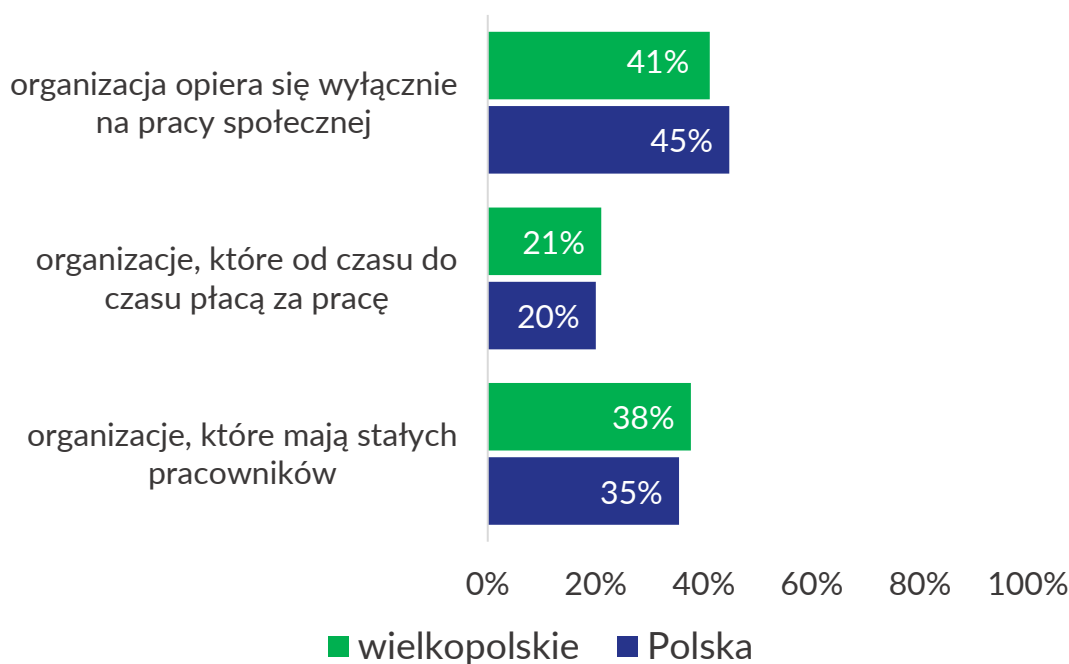


¹ REGON stan na 31.12.2015

Gdzie działają organizacje?



Czy organizacje zatrudniają pracowników?

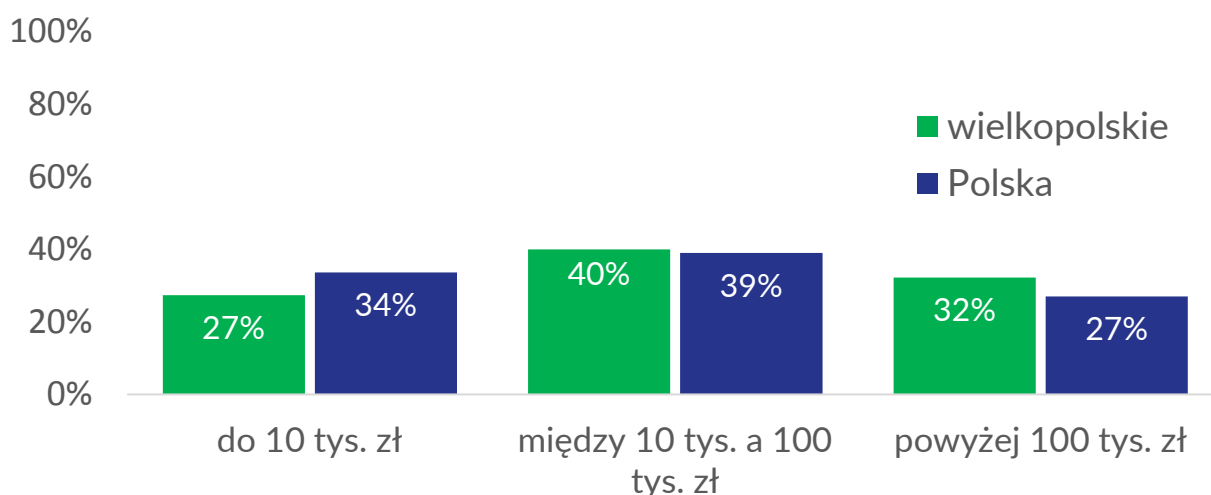


Czy członkowie i wolontariusze wspierają organizacje?

Średni procent aktywnych członków stowarzyszeń: **50%** (w całym sektorze 48%)

Procent organizacji korzystających ze wsparcia wolontariuszy: **66%** (w całym sektorze 61%)

Ile pieniędzy miały organizacje w 2014 roku?



Skąd organizacje miały pieniądze w 2014 roku?

Źródło	procent NGO korzystających z danego źródła		przeciętny ² procent, jaki środki z danego źródła stanowią w budżecie korzystających z nich NGO		przeciętna ³ kwota (w PLN) z danego źródła w budżecie korzystających z niego NGO	
	wielkopolskie	Polska	wielkopolskie	Polska	wielkopolskie	Polska
publiczne środki zagraniczne	12%	18%	66%	51%	75 000	69 938
środki krajowe - administracji rządowej	20%	18%	26%	30%	46 733	51 022
środki krajowe - administracji samorządowej	59%	55%	48%	45%	16 902	15 000
wsparcie od innych organizacji	13%	14%	2%	10%	6 654	10 186
Składki członkowskie	72%	60%	7%	10%	1 844	1 800
filantropia indywidualna i zbiórki publiczne	52%	47%	13%	10%	7 310	5 552
Filantropia instytucjonalna	36%	35%	10%	10%	10 000	5 000
1% podatku	26%	23%	4%	5%	4 964	5 875
własny majątek	19%	15%	2%	2%	2 155	3 021
działalność gospodarcza i odpłatna	22%	17%	19%	19%	31 739	34 069

² Mówiąc o wartości przeciętnej mamy na myśli medianę, a więc wartość środkową zbioru uporządkowanego rosnąco pod względem danej cechy. Mediana dzieli zbiór na dwie równe pod względem liczebności grupy. Przykładowo, jeśli przeciętny (medianowy) procent środków ze składek wynosi 10%, to oznacza, że połowa organizacji korzystających ze składek miała z tego źródła przychody stanowiące mniej niż 10% jej budżetu, a połowa większe niż 10% jej budżetu.

³ Mówiąc o wartości przeciętnej mamy na myśli medianę, a więc wartość środkową zbioru uporządkowanego rosnąco pod względem danej cechy. Mediana dzieli zbiór na dwie równe pod względem liczebności grupy. Przykładowo, jeśli przeciętne (medianowe) przychody ze składek wyniosły 1800 zł to oznacza, że połowa organizacji korzystających ze składek miała z tego źródła mniej niż 1800 zł, a połowa większe niż 1800 zł.

Jak przebiega współpraca z samorządem?

Średnia ocena jakości współpracy z samorządem (na 10 stopniowej skali, gdzie 1 oznacza „bardzo zła” a 10 „bardzo dobra”): **7,15** (w całym sektorze 6,88).

Procent organizacji, które brały udział w konsultacjach organizowanych przez samorząd: **39%** (tyle samo co w całym sektorze).

Co organizacje myślą o sektorze i warunkach jego funkcjonowania?

*Niekorzystny wizerunek organizacji pozarządowych w oczach opinii publicznej i w mediach, brak zaufania do organizacji pozarządowych – przeszkadza **10%** wielkopolskich NGO (w całym sektorze 18%)*

*Brak współpracy lub konflikty w środowisku organizacji pozarządowych – przeszkadza **15%** wielkopolskich NGO (w całym sektorze 23%)*

*Niejasne reguły współpracy organizacji z administracją publiczną – sprawiają problem **25%** wielkopolskich NGO (w całym sektorze 34%)*

*Warunki działania organizacji w najbliższym roku będą lepsze niż obecnie – uznało w 2015 roku się **48%** wielkopolskich NGO (w całym sektorze 42%)*