

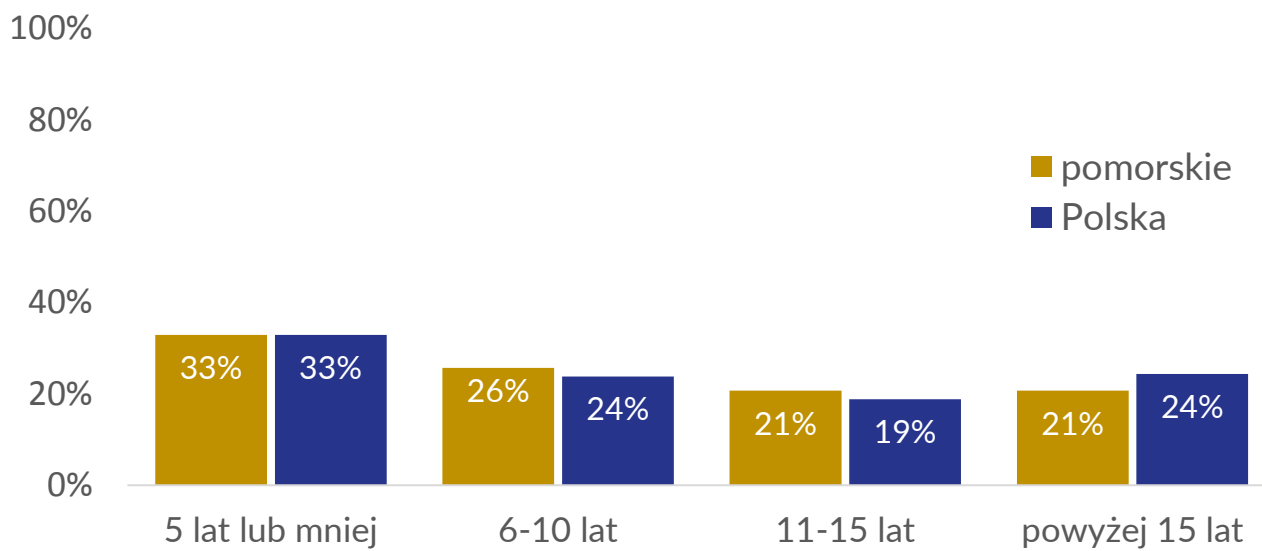
Pomorski sektor pozarządowy

Liczba fundacji i stowarzyszeń¹: **7426 (ok. 6% wszystkich)**

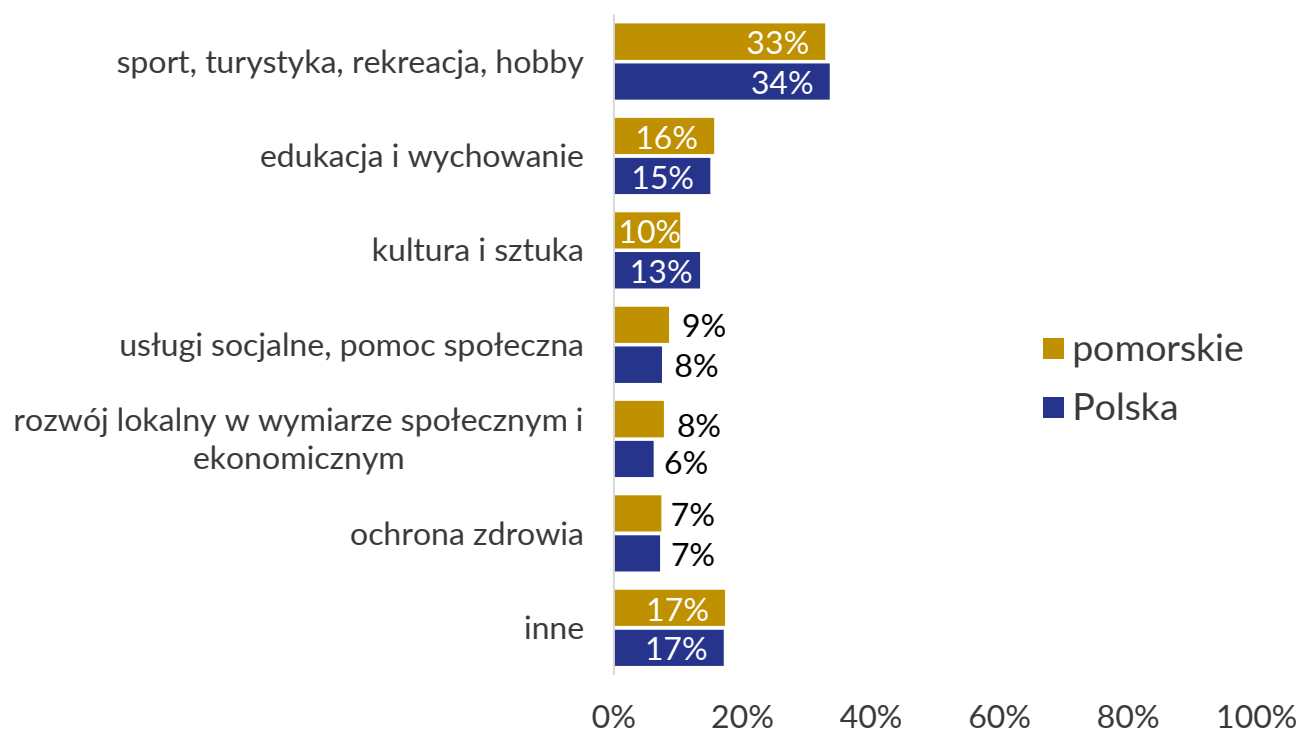
Liczba fundacji: **1307** Liczba stowarzyszeń: **6119**

Liczba stowarzyszeń i fundacji na 10 tys. mieszkańców: **32**

Jak długo działają organizacje?

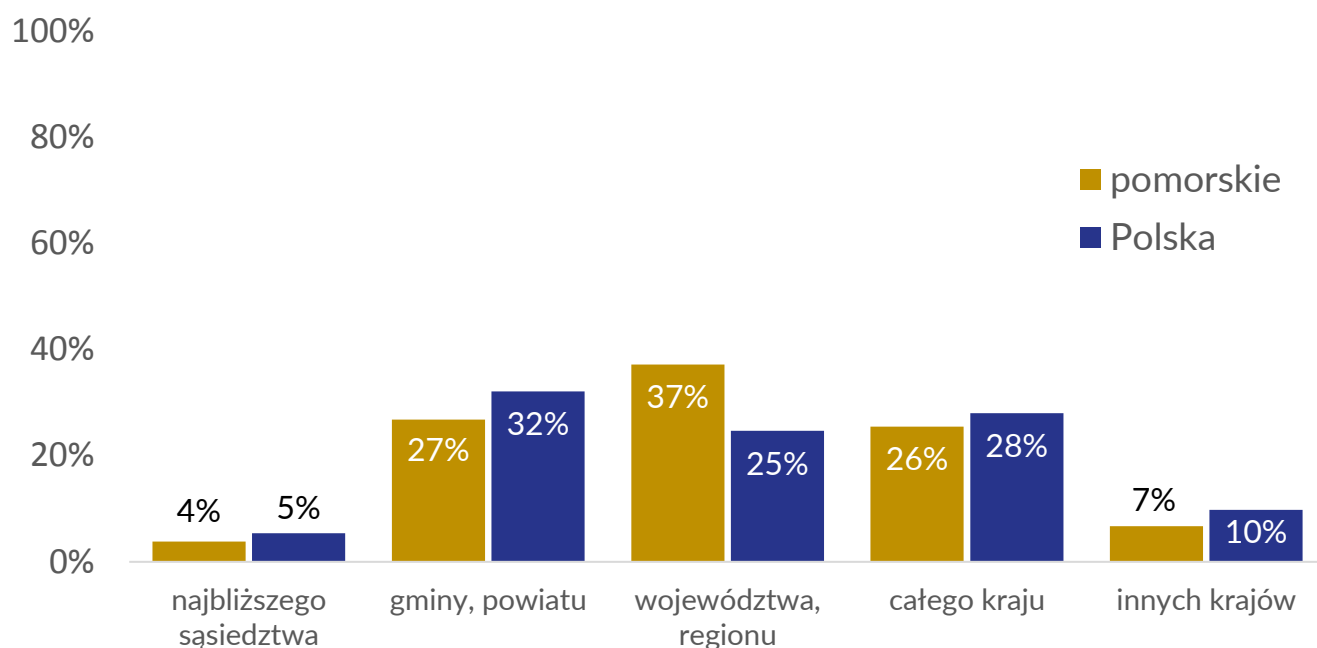


Co robią organizacje?

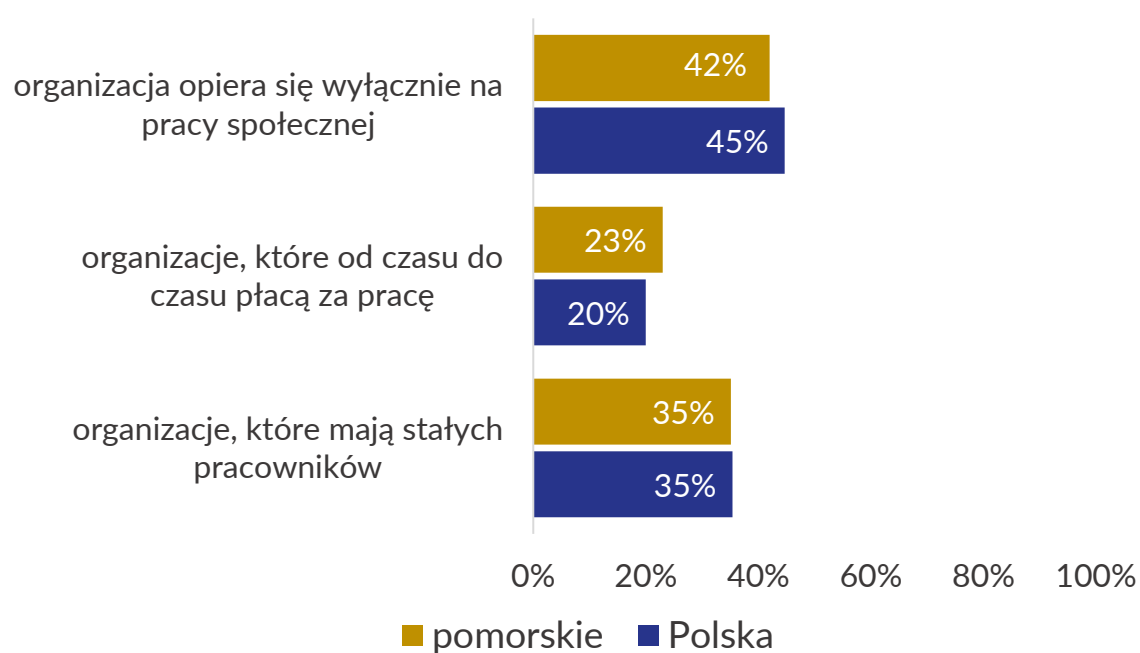


¹ REGON stan na 31.12.2015

Gdzie działają organizacje?



Czy organizacje zatrudniają pracowników?

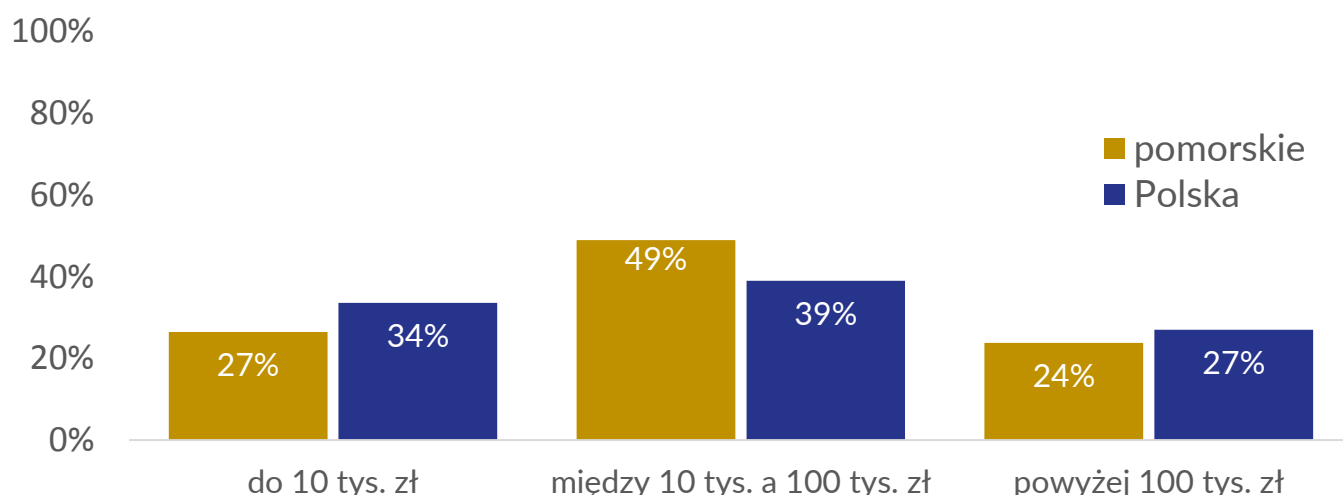


Czy członkowie i wolontariusze wspierają organizacje?

Średni procent aktywnych członków stowarzyszeń: **51%** (w całym sektorze 49%)

Procent organizacji korzystających ze wsparcia wolontariuszy: **59%** (w całym sektorze 61%)

Ile pieniędzy miały organizacje w 2014 roku?



Skąd organizacje miały pieniądze w 2014 roku?

Źródło	procent NGO korzystających z danego źródła		przeciętny ² procent, jaki środki z danego źródła stanowią w budżecie korzystających z nich NGO		przeciętna ³ kwota (w PLN) z danego źródła w budżecie korzystających z niego NGO	
	pomorskie	Polska	pomorskie	Polska	pomorskie	Polska
publiczne środki zagraniczne	31%	18%	53%	51%	47 002	69 938
środki krajowe - administracji rządowej	18%	18%	30%	30%	47 066	51 022
środki krajowe - administracji samorządowej	53%	55%	50%	45%	20 000	15 000
wsparcie od innych organizacji	22%	14%	20%	10%	15 554	10 186
Składki członkowskie	53%	60%	10%	10%	3 000	1 800
filantropia indywidualna i zbiórki publiczne	46%	47%	17%	10%	6 000	5 552
Filantropia instytucjonalna	38%	35%	15%	10%	7 842	5 000
1% podatku	19%	23%	5%	5%	5 172	5 875
własny majątek	17%	15%	7%	2%	18 000	3 021
działalność gospodarcza i odpłatna	13%	17%	22%	19%	46 549	34 069

² Mówiąc o wartości przeciętnej mamy na myśli medianę, a więc wartość środkową zbioru uporządkowanego rosnąco pod względem danej cechy. Mediana dzieli zbiór na dwie równe pod względem liczebności grupy. Przykładowo, jeśli przeciętny (medianowy) procent środków ze składek wynosi 10%, to oznacza, że połowa organizacji korzystających ze składek miała z tego źródła przychody stanowiące mniej niż 10% jej budżetu, a połowa większe niż 10% jej budżetu.

³ Mówiąc o wartości przeciętnej mamy na myśli medianę, a więc wartość środkową zbioru uporządkowanego rosnąco pod względem danej cechy. Mediana dzieli zbiór na dwie równe pod względem liczebności grupy. Przykładowo, jeśli przeciętne (medianowe) przychody ze składek wyniosły 1800 zł to oznacza, że połowa organizacji korzystających ze składek miała z tego źródła mniej niż 1800 zł, a połowa większe niż 1800 zł.

Jak przebiega współpraca z samorządem?

Średnia ocena jakości współpracy z samorządem (na 10 stopniowej skali, gdzie 1 oznacza „bardzo zła” a 10 „bardzo dobra”): **6,92** (w całym sektorze 6,88).

Procent organizacji, które brały udział w konsultacjach organizowanych przez samorząd: **41%** (w całym sektorze 39%).

Co organizacje myślą o sektorze i warunkach jego funkcjonowania?

*W sektorze pozarządowym zbyt często dobre intencje rozgrzeszają brak skuteczności w działaniach – uważa **52% pomorskich NGO** (w całym sektorze 46%)*

*Brak współpracy lub konflikty w środowisku organizacji pozarządowych – przeszkadza **33% pomorskich NGO** (w całym sektorze 23%)*

*Większość organizacji upodobała się pod względem sposobu działania do działań administracji publicznej – z tym stwierdzeniem zgadza się **39% pomorskich NGO** (w całym sektorze 33%)*

*Ogólnie rzecz biorąc działania państwa polskiego sprzyjały w Polsce (w 2015 roku) rozwojowi sektora pozarządowego – zgadza się **43% pomorskich NGO** (w całym sektorze 36%)*