

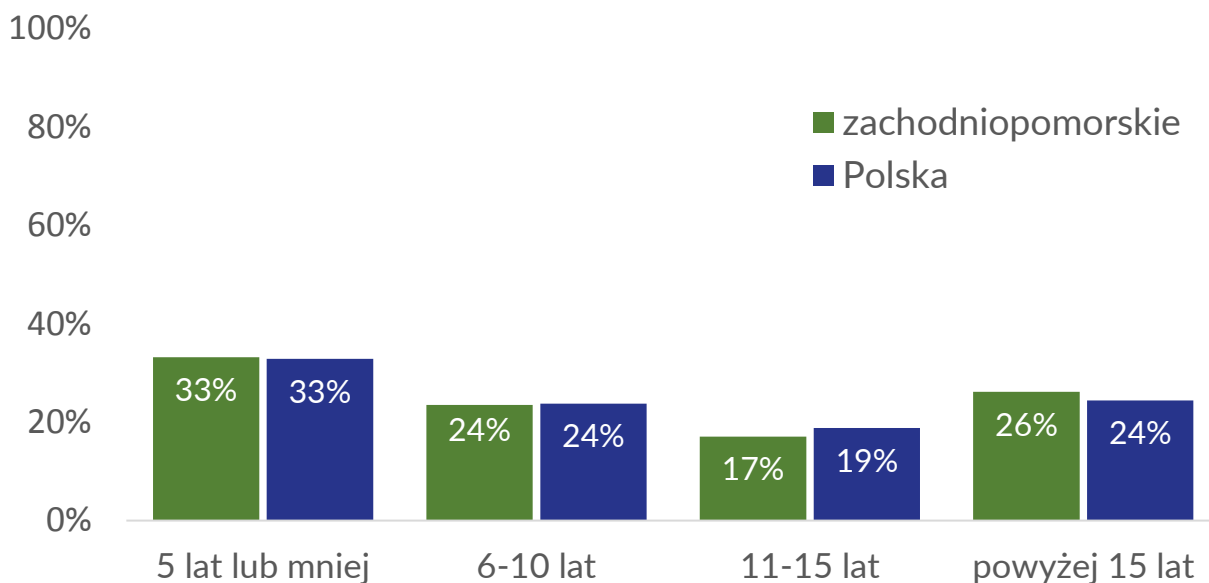
Zachodniopomorski sektor pozarządowy

Liczba fundacji i stowarzyszeń¹: **5750 (ok. 5% wszystkich)**

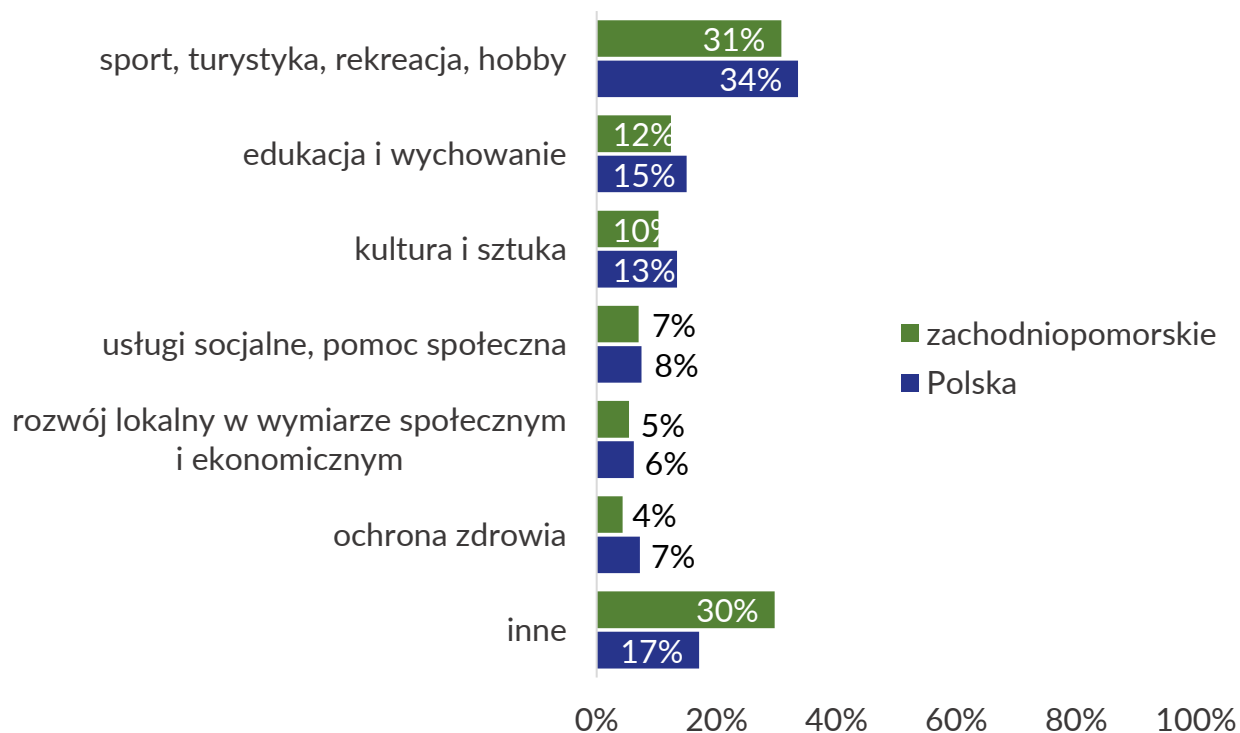
Liczba fundacji: **648** Liczba stowarzyszeń: **5102**

Liczba stowarzyszeń i fundacji na 10 tys. mieszkańców: **34**

Wiek organizacji

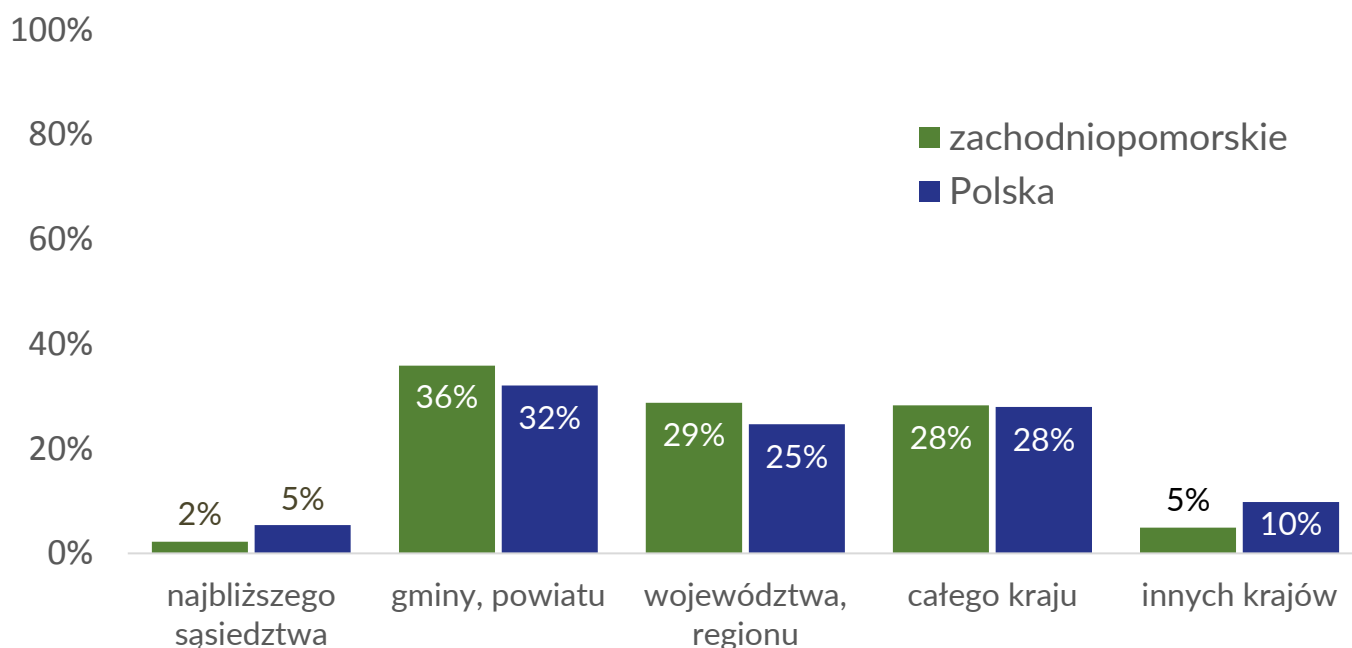


Dziedziny aktywności organizacji

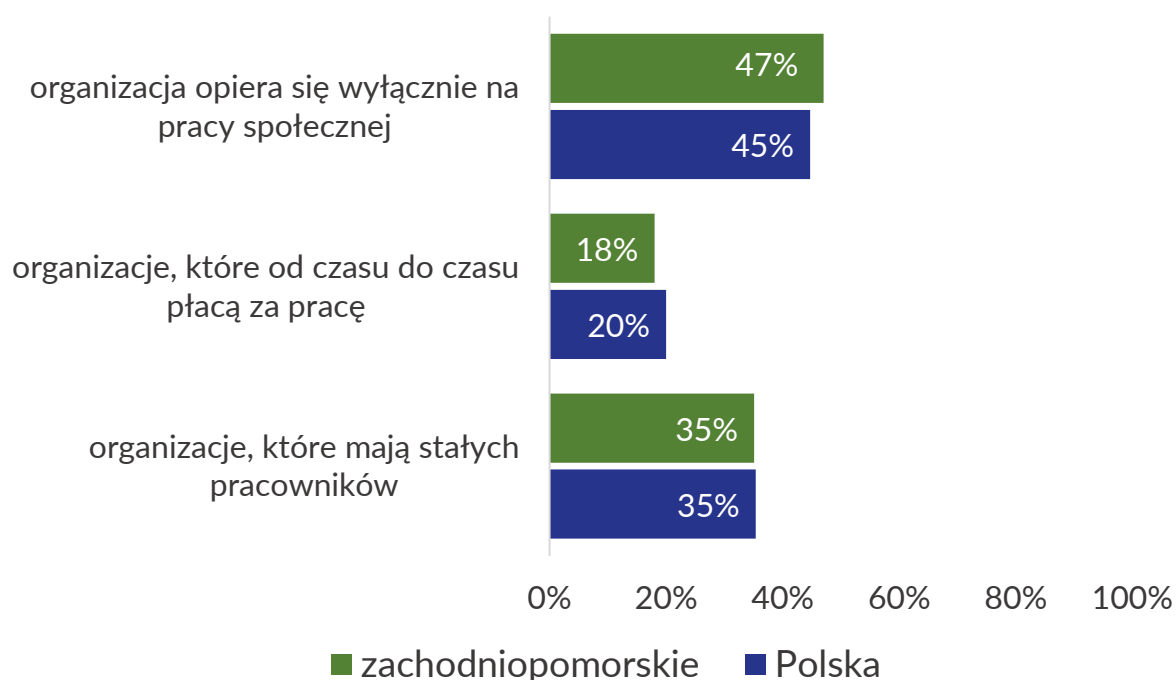


¹ REGON stan na 31.12.2015

Zasięg działań organizacji



Płatni pracownicy

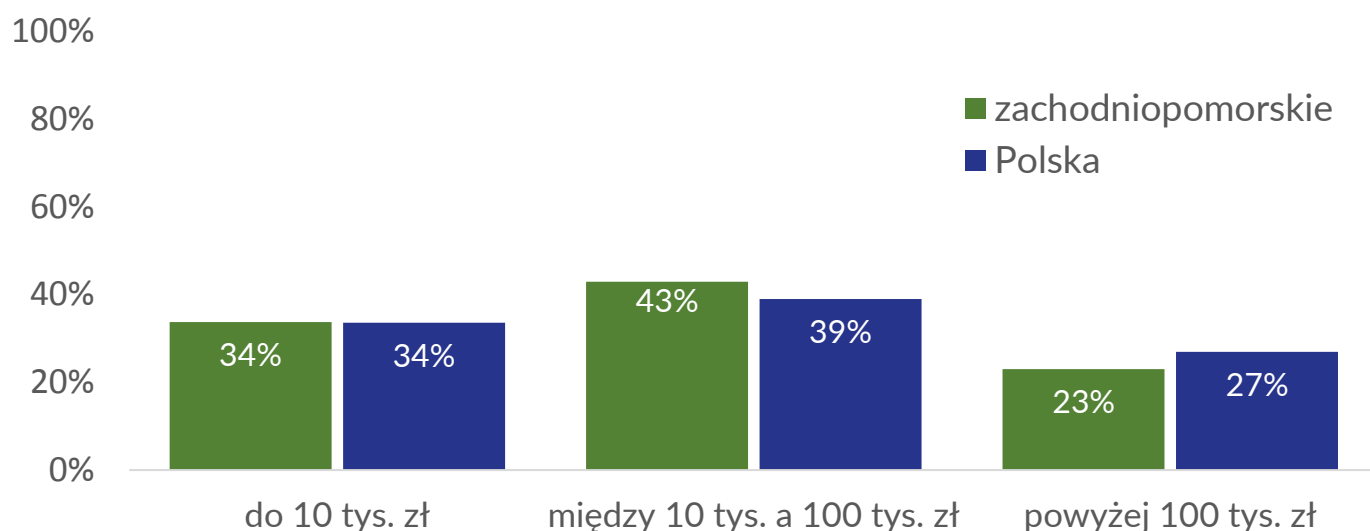


Wolontariusze i członkowie

Średni procent aktywnych członków stowarzyszeń: **49%** (tyle samo, co w całym sektorze)

Procent organizacji korzystających ze wsparcia wolontariuszy: **66%** (w całym sektorze **61%**)

Przychody w 2014 roku



Źródła przychodów

Źródło	procent NGO korzystających z danego źródła		przeciętny ² procent, jaki środki z danego źródła stanowią w budżecie korzystających z nich NGO		przeciętna ³ kwota (w PLN) z danego źródła w budżecie korzystających z niego NGO	
	zachodniopomorskie	Polska	zachodniopomorskie	Polska	zachodniopomorskie	Polska
publiczne środki zagraniczne	16%	18%	44%	51%	40 653	69 938
środki krajowe - administracji rządowej	12%	18%	40%	30%	110 352	51 022
środki krajowe - administracji samorządowej	59%	55%	59%	45%	11 870	15 000
wsparcie od innych organizacji	10%	14%	7%	10%	13 719	10 186
Składki członkowskie	65%	60%	10%	10%	2 066	1 800
filantropia indywidualna i zbiórki publiczne	35%	47%	10%	10%	5 178	5 552
Filantropia instytucjonalna	31%	35%	15%	10%	5 424	5 000
1% podatku	20%	23%	4%	5%	8 810	5 875
własny majątek	11%	15%	1%	2%	1 019	3 021
działalność gospodarcza i odpłatna	14%	17%	20%	19%	14 700	34 069

² Mówiąc o wartości przeciętnej mamy na myśli medianę, a więc wartość środkową zbioru uporządkowanego rosnąco pod względem danej cechy. Mediana dzieli zbiór na dwie równe pod względem liczebności grupy. Przykładowo, jeśli przeciętny (medianowy) procent środków ze składek wynosi 10%, to oznacza, że połowa organizacji korzystających ze składek miała z tego źródła przychody stanowiące mniej niż 10% jej budżetu, a połowa większe niż 10% jej budżetu.

³ Mówiąc o wartości przeciętnej mamy na myśli medianę, a więc wartość środkową zbioru uporządkowanego rosnąco pod względem danej cechy. Mediana dzieli zbiór na dwie równe pod względem liczebności grupy. Przykładowo, jeśli przeciętne (medianowe) przychody ze składek wyniosły 1800 zł to oznacza, że połowa organizacji korzystających ze składek miała z tego źródła mniej niż 1800 zł, a połowa większe niż 1800 zł.

Współpraca z samorządem

Średnia ocena jakości współpracy z samorządem (na 10 stopniowej skali, gdzie 1 oznacza „bardzo zła” a 10 „bardzo dobra”): **7,11** (w całym sektorze 6,88).

Procent organizacji, które brały udział w konsultacjach organizowanych przez samorząd: **43%** (w całym sektorze 39%).

Odczuwane problemy oraz opinie o sektorze i warunkach jego funkcjonowania

*Każda organizacja powinna dbać przede wszystkim o własny rozwój, więc nie ma sensu tworzyć wizji rozwoju całego sektora – uważa **31%** zachodniopomorskich NGO (w całym sektorze 36%)*

*Niedoskonałość lub brak przepisów regulujących działania organizacji – utrudnia działanie **39%** zachodniopomorskim NGO (w całym sektorze 31%)*

*W najbliższym roku spodziewamy się lepszych niż obecnie warunków działania organizacji pozarządowych – z tym stwierdzeniem zgadza się **50%** zachodniopomorskich NGO (w całym sektorze 42%)*

*W poprzednim roku (2014) warunki działania organizacji były lepsze niż w latach poprzednich – zgadza się **39%** zachodniopomorskich NGO (w całym sektorze 29%)*