

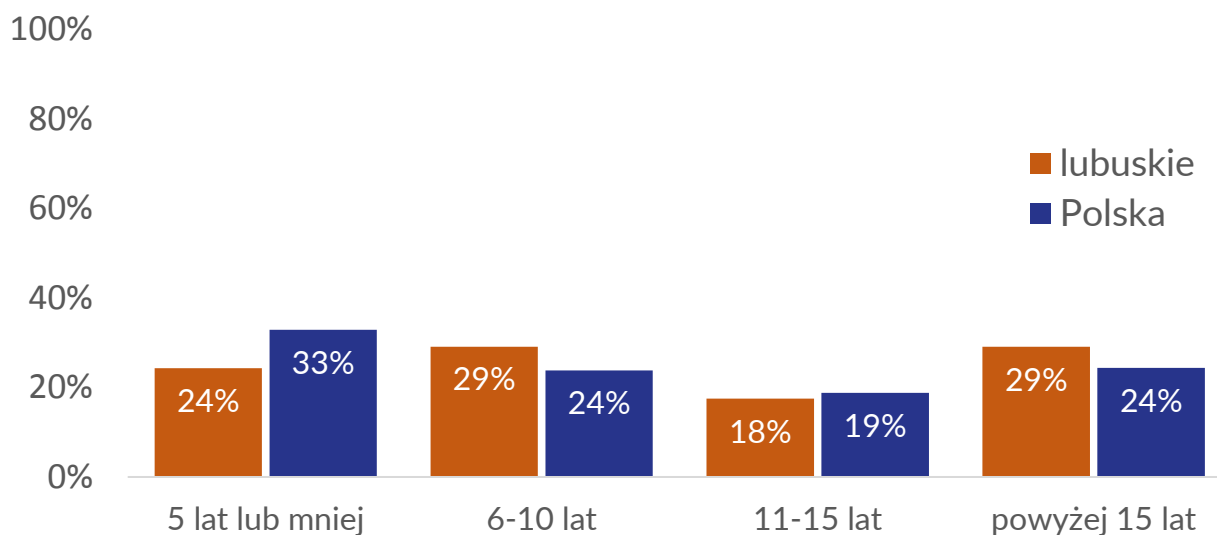
Lubuski sektor pozarządowy

Liczba fundacji i stowarzyszeń¹: **3412 (ok. 3% wszystkich)**

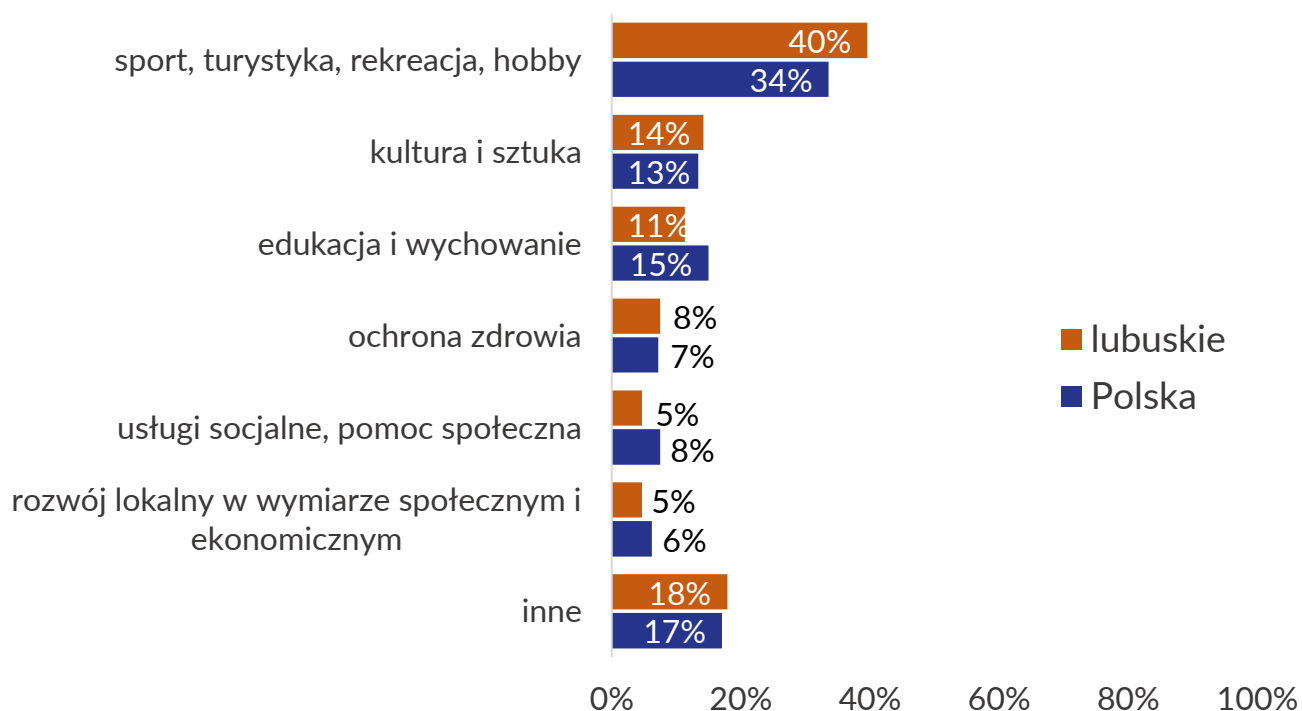
Liczba fundacji: **337** Liczba stowarzyszeń: **3075**

Liczba stowarzyszeń i fundacji na 10 tys. mieszkańców: **33**

Wiek organizacji

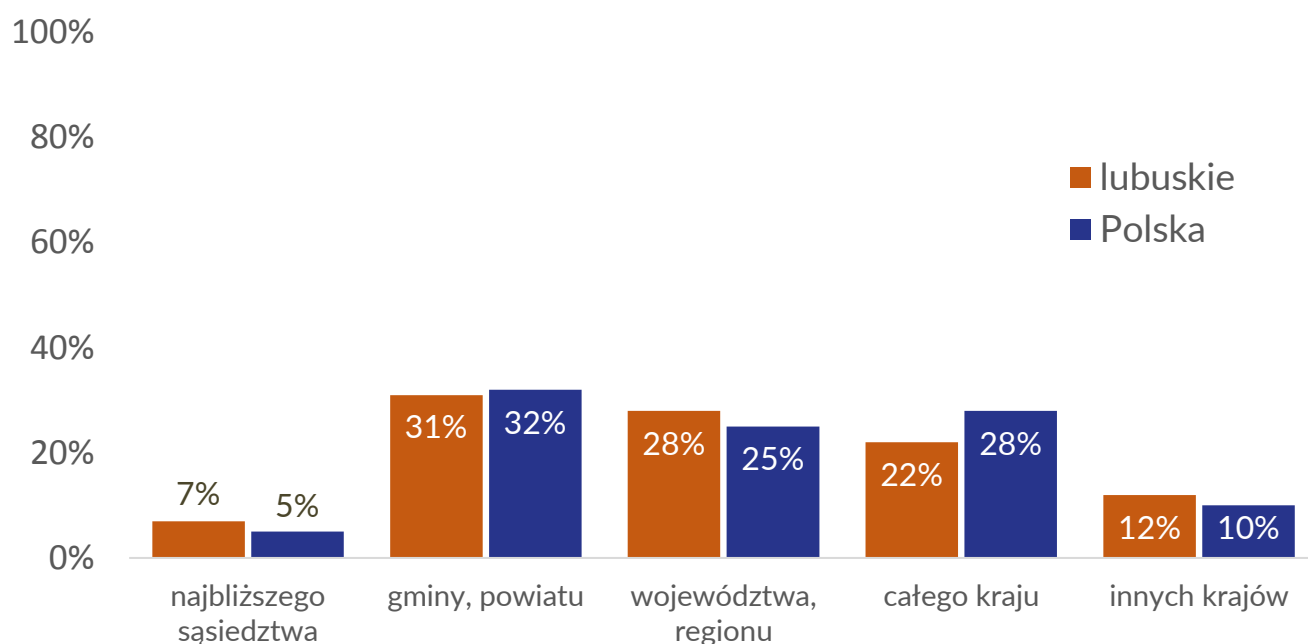


Dziedziny aktywności organizacji

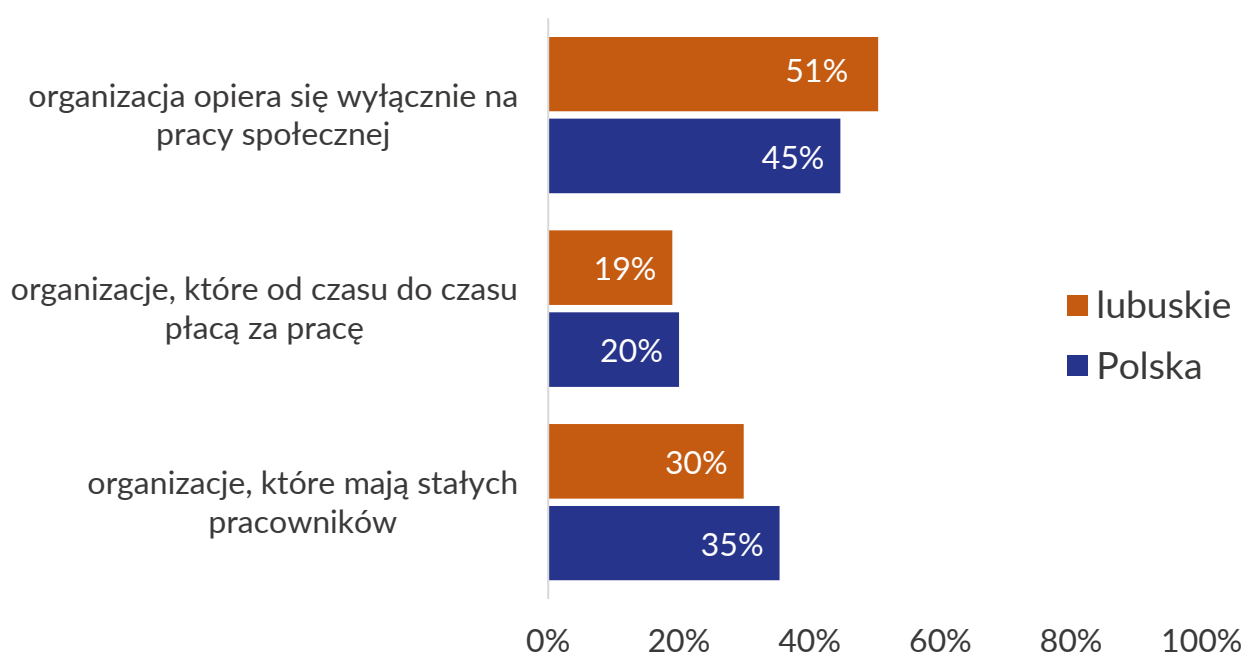


¹ REGON stan na 31.12.2015

Zasięg działań organizacji



Płatni pracownicy

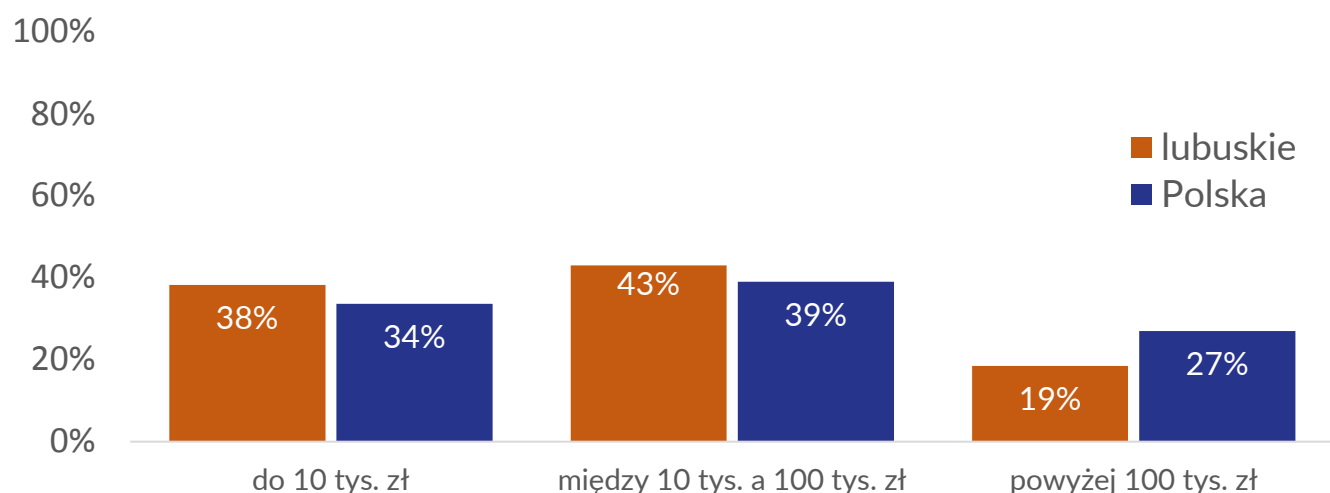


Wolontariusze i członkowie

Średni procent aktywnych członków stowarzyszeń: **48%** (tyle samo, co w całym sektorze)

Procent organizacji korzystających ze wsparcia wolontariuszy: **60%** (w całym sektorze **61%**)

Przychody w 2014 roku



Źródła przychodów

Źródło	procent NGO korzystających z danego źródła		przeciętny ² procent, jaki środki z danego źródła stanowią w budżecie korzystających z nich NGO		przeciętna ³ kwota (w PLN) z danego źródła w budżecie korzystających z niego NGO	
		Polska		Polska		Polska
publiczne środki zagraniczne	15%	18%	71%	51%	128 763	69 938
środki krajowe - administracji rządowej	14%	18%	25%	30%	49 329	51 022
środki krajowe - administracji samorządowej	61%	55%	59%	45%	14 700	15 000
wsparcie od innych organizacji	10%	14%	22%	10%	10 831	10 186
Składki członkowskie	64%	60%	10%	10%	1 976	1 800
filantropia indywidualna i zbiórki publiczne	44%	47%	10%	10%	4 690	5 552
Filantropia instytucjonalna	33%	35%	16%	10%	5 840	5 000
1% podatku	25%	23%	6%	5%	4 829	5 875
własny majątek	9%	15%	1%	2%	8 672	3 021
działalność gospodarcza i odpłatna	15%	17%	28%	19%	32 322	34 069

² Mówiąc o wartości przeciętnej mamy na myśli medianę, a więc wartość środkową zbioru uporządkowanego rosnąco pod względem danej cechy. Mediana dzieli zbiór na dwie równe pod względem liczebności grupy. Przykładowo, jeśli przeciętny (medianowy) procent środków ze składek wynosi 10%, to oznacza, że połowa organizacji korzystających ze składek miała z tego źródła przychody stanowiące mniej niż 10% jej budżetu, a połowa większe niż 10% jej budżetu.

³ Mówiąc o wartości przeciętnej mamy na myśli medianę, a więc wartość środkową zbioru uporządkowanego rosnąco pod względem danej cechy. Mediana dzieli zbiór na dwie równe pod względem liczebności grupy. Przykładowo, jeśli przeciętne (medianowe) przychody ze składek wyniosły 1800 zł to oznacza, że połowa organizacji korzystających ze składek miała z tego źródła mniej niż 1800 zł, a połowa większe niż 1800 zł.

Współpraca z samorządem

Średnia ocena jakości współpracy z samorządem (na 10 stopniowej skali, gdzie 1 oznacza „bardzo zła” a 10 „bardzo dobra”): **6,55** (w całym sektorze 6,88).

Procent organizacji, które brały udział w konsultacjach organizowanych przez samorząd: **38%** (w całym sektorze 39%).

Odczuwane problemy oraz opinie o sektorze i warunkach jego funkcjonowania

*W Polsce trudno mówić o istnieniu sektora pozarządowego jako wspólnoty organizacji - istnieją wyłącznie poszczególne organizacje realizujące swoje cele – zgadza się **67% lubuskich NGO** (w całym sektorze 61%)*

*Niedoskonałość lub brak przepisów regulujących działania organizacji – utrudnia działanie **40% lubuskich NGO** (w całym sektorze 31%)*

*Nadmiernie skomplikowane formalności związane z korzystaniem ze środków grantodawców, sponsorów lub funduszy Unii Europejskiej – dokuczają **72% lubuskich NGO** (w całym sektorze 60%)*

*W poprzednim roku (2014) warunki działania organizacji były lepsze niż w latach poprzednich – zgadza się **33% NGO** (w całym sektorze 29%)*

Wszystkie dane na podstawie badania „Kondycja sektora organizacji pozarządowych 2015” zrealizowanego przez Stowarzyszenie Klon/Jawor na reprezentatywnej próbie 4 tys. stowarzyszeń i fundacji z całej Polski.

Badanie zostało zrealizowane w ramach programu Obywatele dla Demokracji, finansowanego z Funduszy EOG, a także z Funduszu Inicjatyw Obywatelskich oraz środków Polsko-Amerykańskiej Fundacji Wolności.