

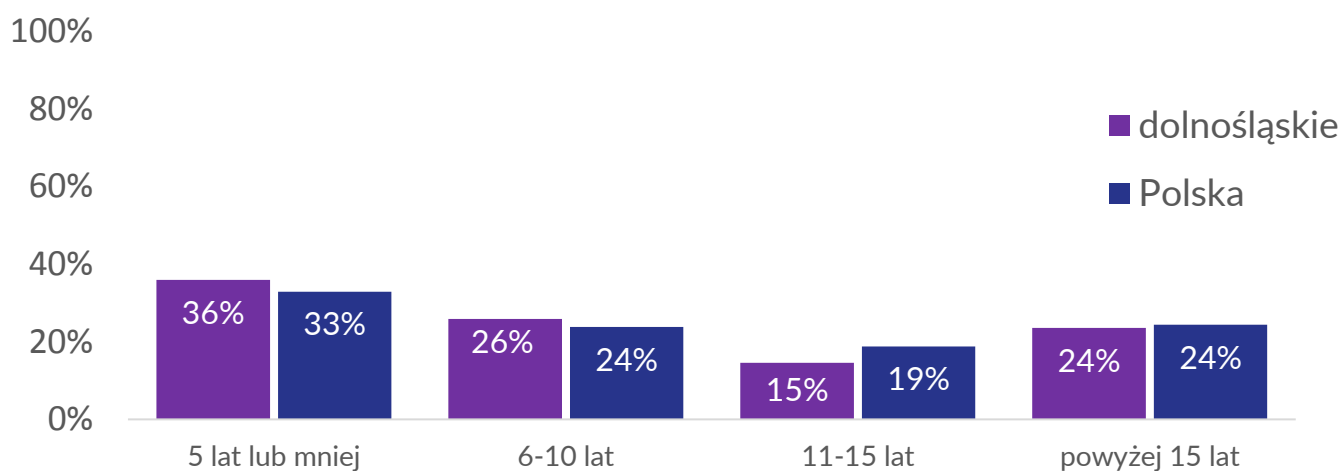
Dolnośląski sektor pozarządowy

Liczba fundacji i stowarzyszeń¹: **10 393 (ok. 9% wszystkich)**

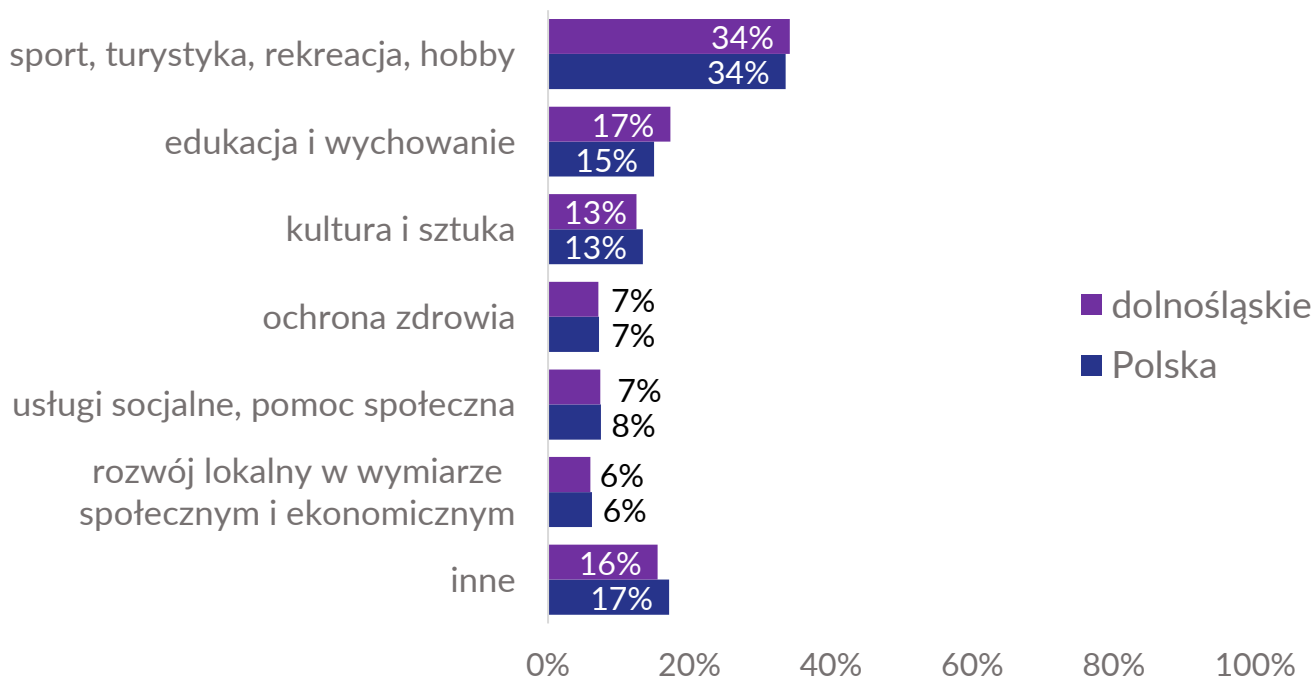
Liczba fundacji: **1887** Liczba stowarzyszeń: **8506**

Liczba stowarzyszeń i fundacji na 10 tys. mieszkańców: **36**

Wiek organizacji

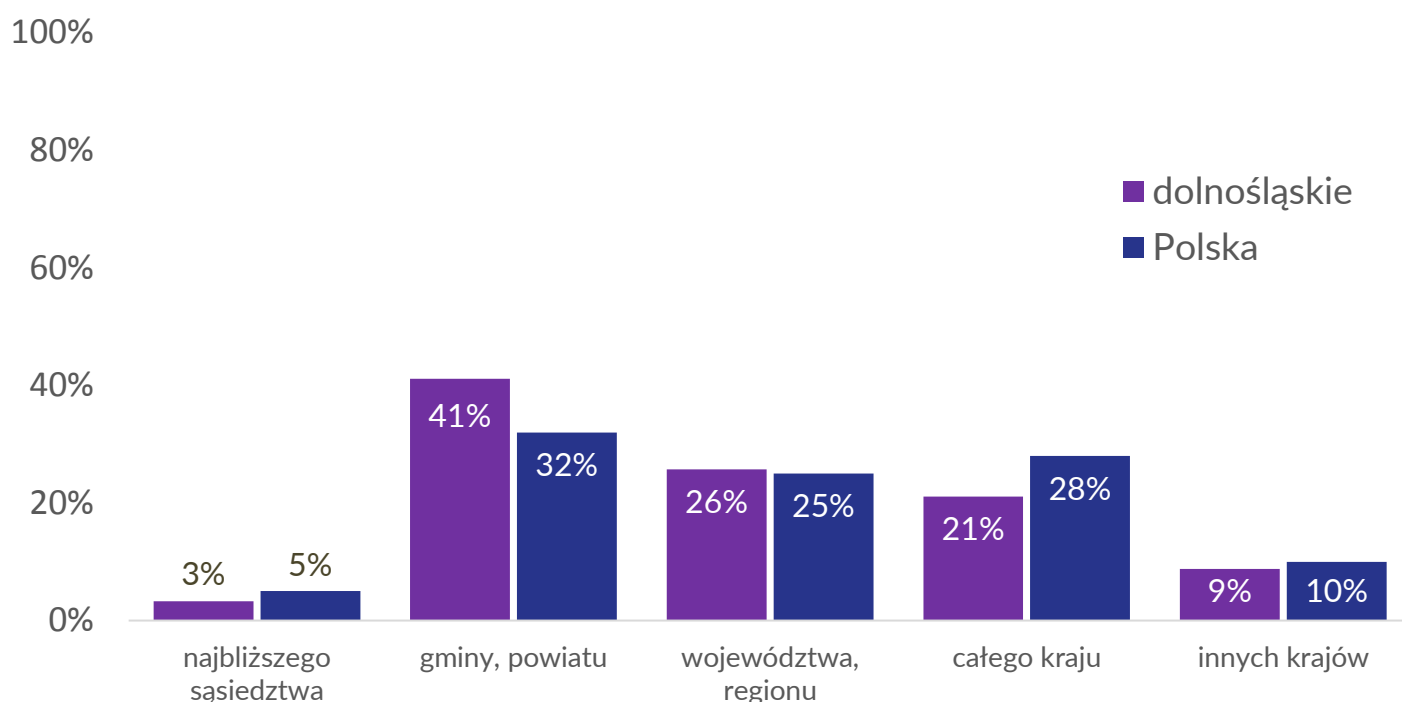


Dziedziny aktywności organizacji

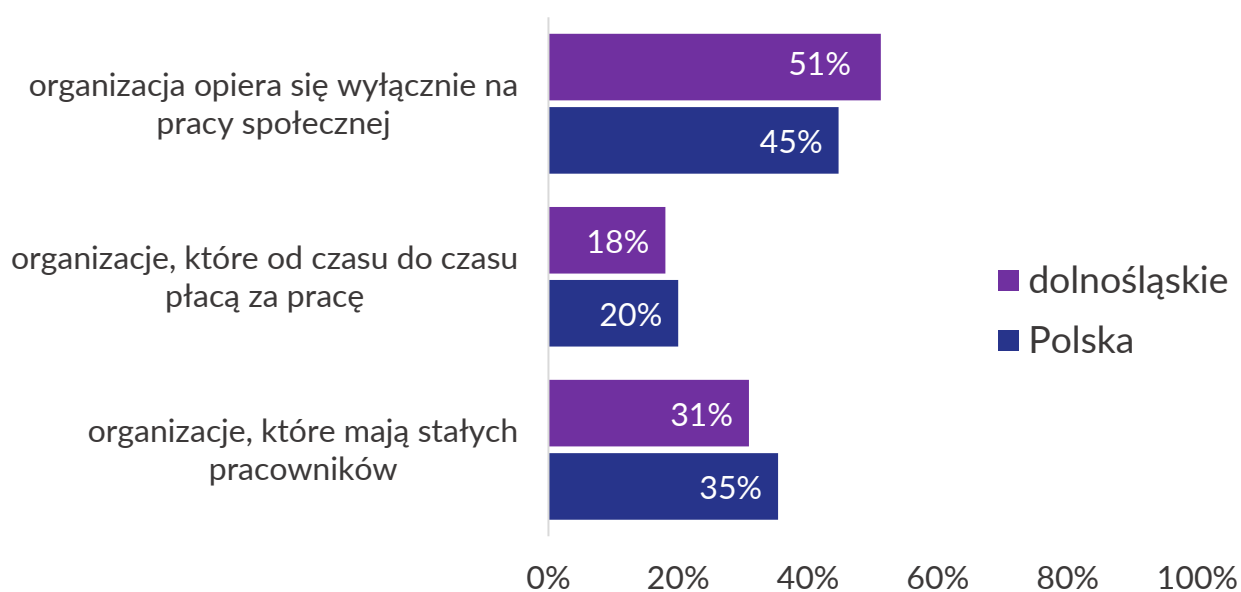


¹ REGON stan na 31.12.2015

Zasięg działań organizacji



Płatni pracownicy

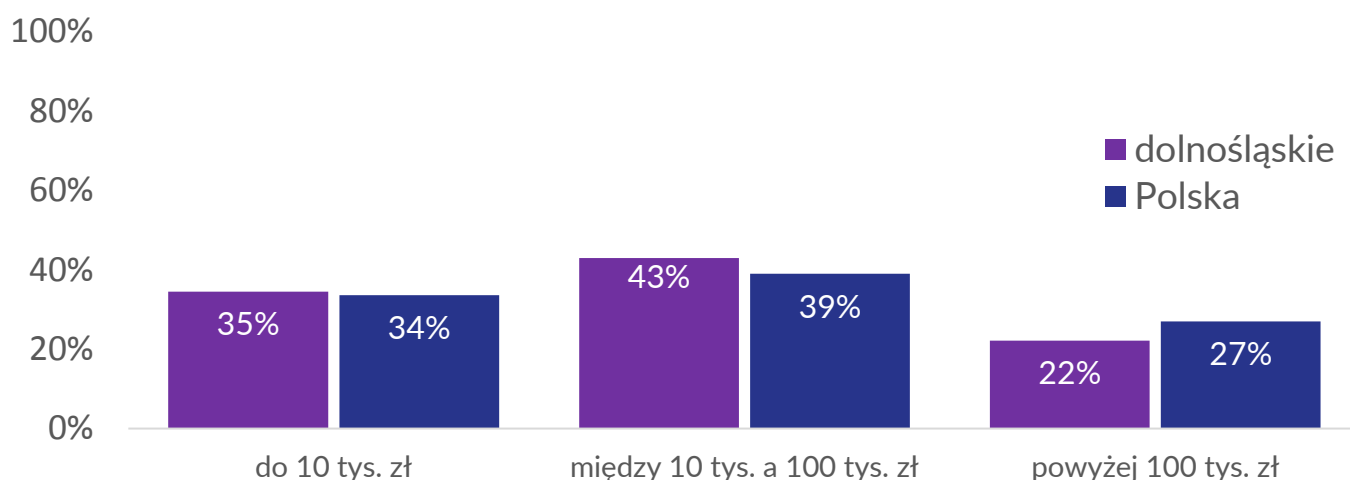


Wolontariusze i członkowie

Średni procent aktywnych członków stowarzyszeń: **49%** (w całym sektorze **48%**)

Procent organizacji korzystających ze wsparcia wolontariuszy: **54%** (w całym sektorze **61%**)

Przychody w 2014 roku



Źródła przychodów

Źródło	procent NGO korzystających z danego źródła		przeciętny ² procent, jaki środki z danego źródła stanowią w budżecie korzystających z nich NGO		przeciętna ³ kwota (w PLN) z danego źródła w budżecie korzystających z niego NGO	
	dolnośląskie	Polska	dolnośląskie	Polska	dolnośląskie	Polska
publiczne środki zagraniczne	15%	18%	69%	51%	101 183	69 938
środki krajowe - administracji rządowej	17%	18%	40%	30%	41 365	51 022
środki krajowe - administracji samorządowej	59%	55%	49%	45%	13 500	15 000
wsparcie od innych organizacji	10%	14%	7%	10%	10 932	10 186
Składki członkowskie	62%	60%	10%	10%	1 520	1 800
filantropia indywidualna i instytucjonalna	57%	56%	17%	20%	4 112	5 000
1% podatku	21%	23%	9%	5%	5 000	5 875
własny majątek	9%	15%	3%	2%	5 067	3 021
działalność gospodarcza i odpłatna	12%	17%	15%	19%	31 171	34 069
inne środki	7%	6%	52%	27%	11 369	11 081

² Mówiąc o wartości przeciętnej mamy na myśli medianę, a więc wartość środkową zbioru uporządkowanego rosnąco pod względem danej cechy. Mediana dzieli zbiór na dwie równe pod względem liczebności grupy. Przykładowo, jeśli przeciętny (medianowy) procent środków ze składek wynosi 10%, to oznacza, że połowa organizacji korzystających ze składek miała z tego źródła przychody stanowiące mniej niż 10% jej budżetu, a połowa większe niż 10% jej budżetu.

³ Mówiąc o wartości przeciętnej mamy na myśli medianę, a więc wartość środkową zbioru uporządkowanego rosnąco pod względem danej cechy. Mediana dzieli zbiór na dwie równe pod względem liczebności grupy. Przykładowo, jeśli przeciętne (medianowe) przychody ze składek wyniosły 1520 zł to oznacza, że połowa organizacji korzystających ze składek miała z tego źródła mniej niż 1520 zł, a połowa większe niż 1520 zł.

Współpraca z samorządem

Średnia ocena jakości współpracy z samorządem (na 10 stopniowej skali, gdzie 1 oznacza „bardzo zła” a 10 „bardzo dobra”): **7,14** (w całym sektorze 6,88).

Procent organizacji, które brały udział w konsultacjach organizowanych przez samorząd: **42%** (w całym sektorze 39%).

Opinie o sektorze i warunkach w jakich funkcjonuje

*W Polsce trudno mówić o istnieniu sektora pozarządowego jako wspólnoty organizacji - istnieją wyłącznie poszczególne organizacje realizujące swoje cele – zgadza się **67% NGO** (w całym sektorze 61%)*

*Większość organizacji upodobała się pod względem sposobu działania do działań administracji publicznej – zgadza się **43% NGO** (w całym sektorze 33%)*

*Ogólnie rzecz biorąc działania państwa polskiego sprzyjają w Polsce (w 2015 roku) rozwojowi sektora pozarządowego – zgadza się **45% NGO** (w całym sektorze 36%)*

*W najbliższym roku warunki działania dla organizacji będą lepsze niż dotychczas – zgadza się **35% NGO** (w całym sektorze 42%)*

Wszystkie dane na podstawie badania „Kondycja sektora organizacji pozarządowych 2015” zrealizowanego przez Stowarzyszenie Klon/Jawor na reprezentatywnej próbie 4 tys. stowarzyszeń i fundacji z całej Polski.

Badanie zostało zrealizowane w ramach programu Obywatele dla Demokracji, finansowanego z Funduszy EOG, a także z Funduszu Inicjatyw Obywatelskich oraz środków Polsko-Amerykańskiej Fundacji Wolności.