



# **BAROMETR HUMANITARNY 2026**

**SŁOWO WSTĘPU**

S. 3

1

**O BADANIU/  
METODOLOGIA  
BADANIA**

S. 4

2

**NAJWAŻNIEJSZE  
WNIOSKI**

S. 5

3

**WYNIKI BADANIA**

S. 6

4

**AKTYWNOŚĆ  
DOBRO CZYNNA  
POLEK I POLAKÓW  
I POSTAWY  
WOBEC POMOCY  
HUMANITARNEJ**

S. 6

5

**PERCEPCJA  
KATASTROFY  
HUMANITARNEJ  
W STREFIE GAZY**

S. 14

6

**Szanowni Państwo,**

W *Barometrze Humanitarnym* od 2021 r. pytamy Polki i Polaków o to, komu i w jaki sposób chcą pomagać. Chcemy także dowiedzieć się czegoś o ich aktualnej wrażliwości humanitarnej. **Podczas tworzenia koncepcji tegorocznego raportu nie mieliśmy wątpliwości, że tym, co szczególnie budziło sumienia i empatię w ostatnim roku był dramat, którego doświadczali i wciąż doświadczają mieszkanki i mieszkańcy Strefy Gazy w wyniku działań Izraela.** Zdecydowaliśmy się więc, podzielić tegoroczne badanie na dwie części. Pierwszą z nich jak co roku, poświęcono podejściu Polaków do pomagania. Druga dotyczy oceny wydarzeń związanych z wojną w Strefie Gazy.

W drugiej połowie ubiegłego roku mieliśmy do czynienia z bardzo znaczącym wzrostem świadomości kryzysu humanitarnego w Palestynie, czego skutki obserwujemy w badaniu. Informacje o głodzeniu, zabijaniu, burzeniu domów i blokowaniu pomocy Palestyńczykom, dotarła do polskiego społeczeństwa na szeroką skalę. **Jak wynika z naszego badania, Polki i Polacy zdają sobie sprawę z tego, że dramatyczna sytuacja w Strefie Gazy trwa.** Na ograniczenie tego cierpienia wpływ mogą mieć politycy, także ci z Polski, od których nasze społeczeństwo oczekuje działań.

W tegorocznych wynikach badania **widzimy też spadek popularności przekonania, że to przede wszystkim Polakom należy się pomoc ze strony organizacji humanitarnych.** Zmianie tej towarzyszy nieco przychylniejsze podejście do pomagania uchodźcom i migrantom. Wynika to prawdopodobnie z innego niż przed rokiem tonu debaty publicznej. Poprzednia edycja badania odbywała się w momencie startującej kampanii wyborczej, w której silnie pojawiały się wątki antyukraińskie i antymigranckie. Przekazy te wzmogły sceptyczne nastawienie do pomagania tym grupom. W ostatnich miesiącach obserwujemy uspokojenie nastrojów. Czy jest to odwrócenie trendu, pokażą dopiero kolejne pomiary.

Niezmiennie zdecydowana większość respondentów uważa, że pomoc humanitarna jest obecnie potrzebna, a częściej niż przed rokiem wskazywano na to, że potrzeba ta jest bardzo duża. Oddaje to skalę napięć istniejących w różnych regionach świata i płynących z nich kryzysów humanitarnych. **To znak tego, że jeszcze większą uwagę powinniśmy dziś poświęcić chronieniu organizacji pomocowych, będących pod ogromną presją w takich miejscach jak Strefa Gazy, Sudan czy Ukraina.**



DRAGINJA NADAŽDIN, DYREKTORKA BIURA  
LEKARZY BEZ GRANIC W POLSCE

# O BADANIU

„Barometr Humanitarny” to cykliczne badania opinii, które Lekarze bez Granic prowadzą w Polsce na temat postaw humanitarnych Polek i Polaków oraz ich zaangażowania w pomaganie innym. Badania zostały przeprowadzone w 2021, 2023, 2024, 2025 i 2026 roku.

Więcej na temat poszczególnych edycji badania i ich wyników można przeczytać na stronie [www.lekarze-bez-granic.pl/barometr-humanitarny](http://www.lekarze-bez-granic.pl/barometr-humanitarny)

# METODOLOGIA BADANIA

---

## PRÓBA BADAWCZA



Reprezentatywna próba mieszkańców Polski w wieku 18+ o wielkości N=1000

---

## TECHNIKA BADANIA



Badanie zostało zrealizowane techniką wywiadów internetowych wspomaganą komputerowo – CAWI

Badanie opinii „Barometr Humanitarny 2026” zrealizowała agencja badawcza Opinia24 na zlecenie Lekarzy bez Granic. Badania zrealizowano między 12 a 19 lutego 2026 roku.

Wszystkie prezentowane na wykresach wyniki są przedstawione w wartościach procentowych. Udziały procentowe są zaokrąglone do liczb całkowitych.

# NAJWAŻNIEJSZE WNIOSKI

## AKTYWNOŚĆ DOBROCZYNNNA I POSTAWY HUMANITARNE

---

### 1 Polki i Polacy nieco chętniej chcą pomagać także uchodźcom i migrantom

Aktywność dobroczynna Polaków utrzymuje się na stabilnym poziomie. 85 proc. badanych podjęło przynajmniej jedną formę pomocy w ciągu 12 miesięcy poprzedzających badanie, co oznacza nieznaczny wzrost o 2 p.p. względem poprzedniego roku.

Polacy preferują cele o charakterze zdrowotnym i humanitarnym. Najchętniej wsparliby finansowo zdrowie i leczenie (78 proc.) oraz pomoc ofiarom katastrof naturalnych (74 proc.). Pomoc humanitarna (72 proc.) awansowała na trzecie miejsce w rankingu deklaracji.

Wyraźnie niższa niż w przypadku innych celów pozostaje chęć wspierania uchodźców (47 proc.) i migrantów (39 proc.). Po znacznym spadku tych wartości zanotowanym w badaniach w 2025 roku, w tym roku obserwujemy wzrost - odpowiednio o 4 i 5 p.p.

### 2 Polki i Polacy skoncentrowani na wewnętrznych problemach, ale mniej niż przed rokiem

W 2026 roku 84 proc. badanych uważa, że pomoc humanitarna jest obecnie potrzebna, w tym 43 proc. określa ją jako bardzo potrzebną - to wzrost o 4 p.p. względem poprzedniej edycji raportu.

Jednocześnie 47 proc. badanych uważa, że organizacje działające w Polsce powinny przede wszystkim wspierać Polaków. Odsetek wskazań wyłącznie na Polaków spadł względem 2025 roku o 6 p.p., pozostaje jednak wyraźnie wyższy niż w 2023 roku - w okresie wzmożonej chęci wsparcia osób z Ukrainy w związku z pełnoskalową inwazją Rosji na Ukrainę.

### 3 Jedna czwarta gotowa na przekazanie spadku na cele pomocowe

W tegorocznej edycji badania po raz pierwszy zapytano respondentów o to, czy rozważyliby wsparcie wybranej organizacji pozarządowej przez zapis w testamencie dowolną kwotą lub częścią majątku. Ponad dwie piąte badanych (44 proc.) nie jest gotowa na tego typu krok, przy 24 proc. osób otwartych na tę mało jeszcze rozpowszechnioną w Polsce formę wsparcia. Prawie jedna trzecia jest w tej kwestii niezdecydowana.

## PERCEPCJA KATASTROFY HUMANITARNEJ W STREFIE GAZY

---

### 1 Polki i Polacy negatywnie oceniają działania Izraela wobec ludzi w Strefie Gazy

Niemal 70 proc. dorosłych Polaków zetknęła się w ostatnich 12 miesiącach z doniesieniami o wojnie w Strefie Gazy. Spośród nich zdecydowana większość dostrzega kryzys humanitarny i krytycznie ocenia działania Izraela w tym kontekście. 89 proc. respondentów wskazało, że ludziom brakowało żywności, 88 proc., że dochodziło do ataków na ludność cywilną, a 80 proc. zgadza się ze stwierdzeniem, że atakowano placówki medyczne. Przekonanie o blokowaniu pomocy humanitarnej przez Izrael podzieliła natomiast 79 proc. respondentów. 67 proc. badanych uważa, że rząd Izraela nie chronił ludności cywilnej w wystarczającym stopniu, a 69 proc., że nie zapewnił odpowiedniego dostępu do pomocy humanitarnej.

### 2 Polki i Polacy oczekują odblokowania pomocy...

Zdecydowana większość badanych widzi potrzebę wsparcia ludności w Strefie Gazy, mimo zawieszenia broni, które nastąpiło w październiku ubiegłego roku. 86 proc. respondentów uważa, że Izrael powinien zapewnić niezależnym organizacjom humanitarnym dostęp do Strefy Gazy, a 81 proc. popiera dalsze wsparcie ludności cywilnej przez organizacje humanitarne.

### 3 ... i działań polskiego rządu w tej sprawie

Niemal połowa (45 proc.) badanych uważa, że polski rząd nie podejmował wystarczających działań w celu przeciwdziałania ludobójstwu w Strefie Gazy. Odm inną opinię wyraża 19 proc. respondentów, natomiast co trzeci badany nie ma w tej sprawie wyrobionego zdania.

Ponad dwie trzecia badanych (69 proc.) uważa, że polski rząd powinien podejmować obecnie działania dyplomatyczne, by zapewnić Palestyńczykom dostęp do niezbędnej pomocy, a 52 proc., że powinniśmy przyjmować na leczenie osoby poszkodowane w wojnie w Strefie Gazy.

# WYNIKI BADANIA

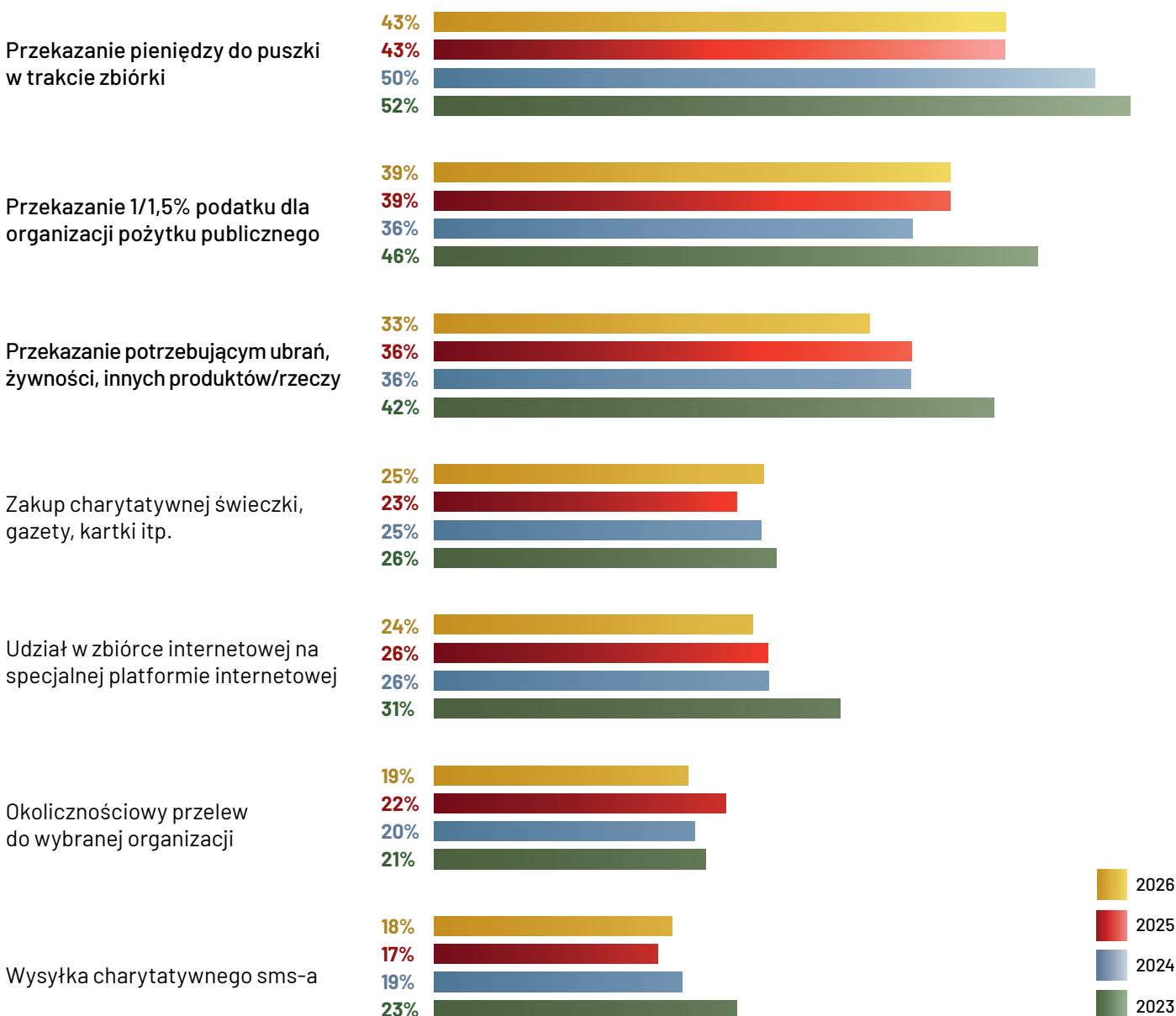
## AKTYWNOŚĆ DOBROCZYNNA POLEK I POLAKÓW I POSTAWY WOBEC POMOCY HUMANITARNEJ

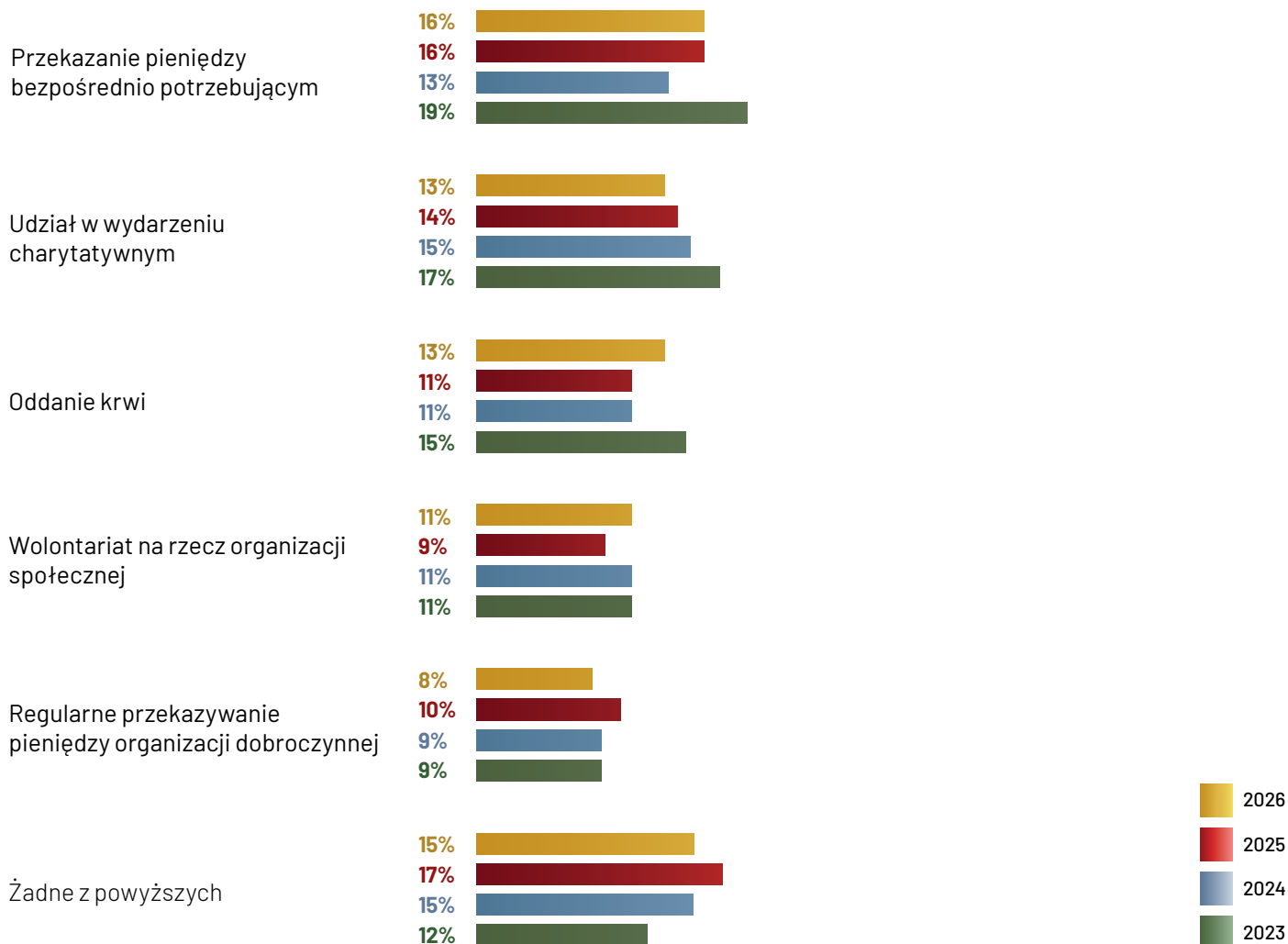
### I. AKTYWNOŚĆ DOBROCZYNNA

85 proc. badanych podjęło przynajmniej jedną formę pomocy w ciągu ostatnich 12 miesięcy, a jedynie 15 proc. pozostało biernych. Najczęściej podejmowaną aktywnością dobroczynną wśród Polaków było przekazanie pieniędzy do puszek w trakcie zbiórki. Czynność tę wykonało 43 proc. badanych. Na drugim miejscu znalazło się przekazanie 1,5% podatku na rzecz organizacji pożytku publicznego (39 proc.). Trzecią najczęściej wskazywaną formą pomocy było przekazanie potrzebującym ubrań, żywności lub innych przedmiotów (33 proc.). W tym przypadku z roku na rok widoczny jest stopniowy spadek.

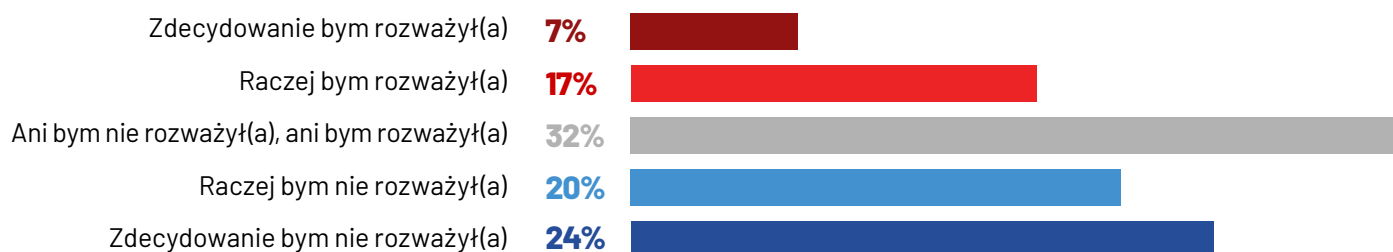
W dalszej kolejności Polacy deklarowali: zakup charytatywnych przedmiotów (25 proc.), udział w zbiórkach internetowych na specjalnych platformach (24 proc.), okolicznościowe przekazywanie pieniędzy wybranej organizacji (19 proc.) oraz wysyłkę charytatywnego SMS-a (18 proc.).

**Czy w ciągu ostatnich 12 miesięcy wykonał(a) Pan(i) którąkolwiek z następujących czynności? (2026 N=1000, 2025 N=1000, 2024 N=1000, 2023 N=1080)**





W tegorocznej edycji badania po raz pierwszy zapytano respondentów o to, czy rozważyliby wsparcie wybranej organizacji pozarządowej przez zapis w testamencie dowolną kwotą lub częścią majątku. Ponad dwie piąte badanych (44 proc.) nie jest jeszcze gotowa na tego typu krok, przy 24 proc. osób otwartych na tę mało obecnie rozpowszechnioną w Polsce formę wsparcia. Prawie jedna trzecia jest w tej kwestii niezdecydowana.

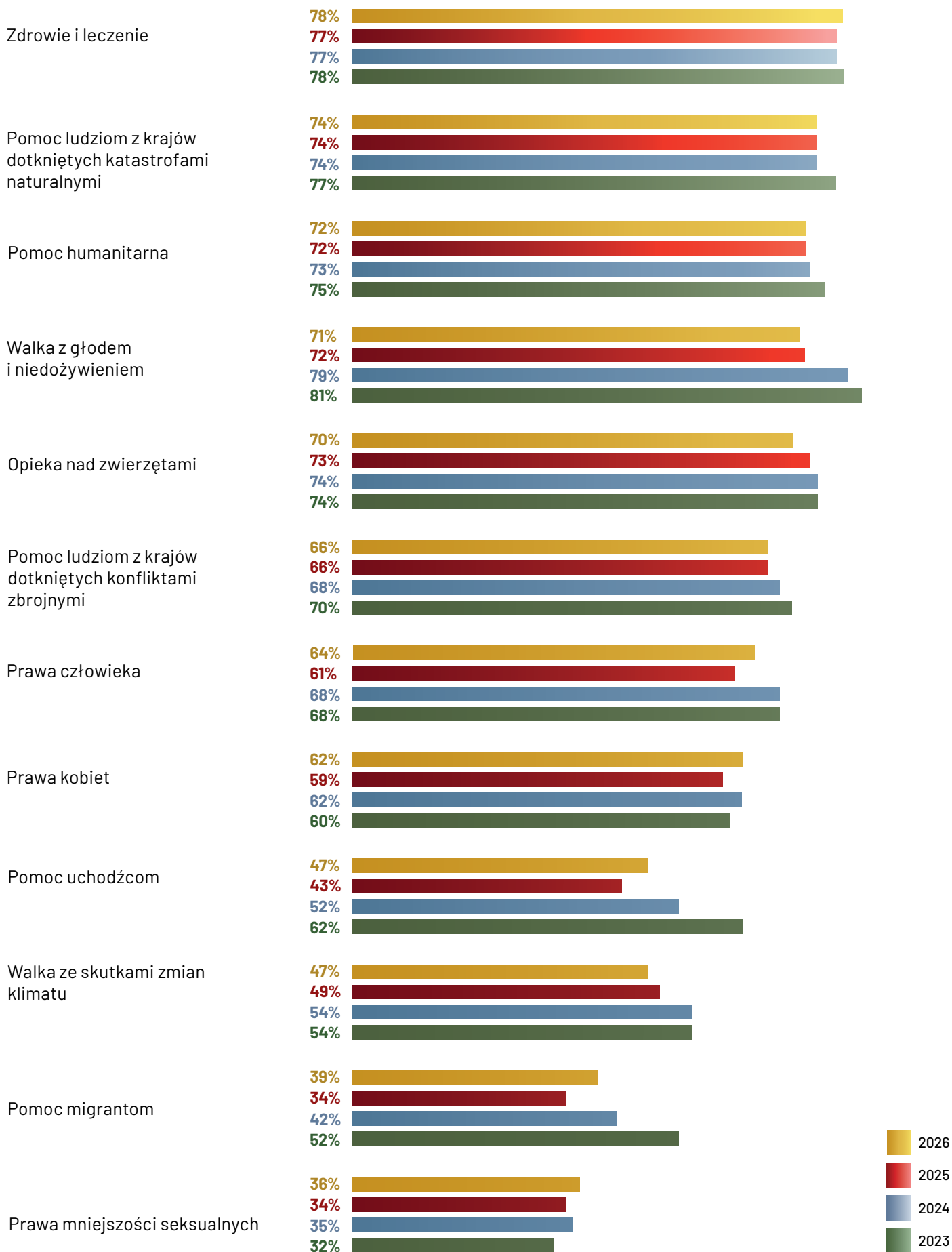


## II. CHĘĆ WSPARCIA PIENIĘŻNEGO CELÓW SPOŁECZNYCH

Polacy najchętniej wspieraliby finansowo cele o charakterze zdrowotnym i humanitarnym. Najwyższe poparcie uzyskują zdrowie i leczenie (78 proc.) oraz pomoc ofiarom katastrof naturalnych (74 proc.). Pomoc humanitarna (72 proc.) awansowała na trzecie miejsce w rankingu deklaracji, zamieniając się pozycją z opieką nad zwierzętami (70 proc.). Pomoc ludziom z krajów dotkniętych konfliktami zbrojnymi popiera dwie trzecie badanych (66 proc.), podobnie jak działania na rzecz praw człowieka (64 proc.). 62 proc. deklaruje gotowość wsparcia praw kobiet.

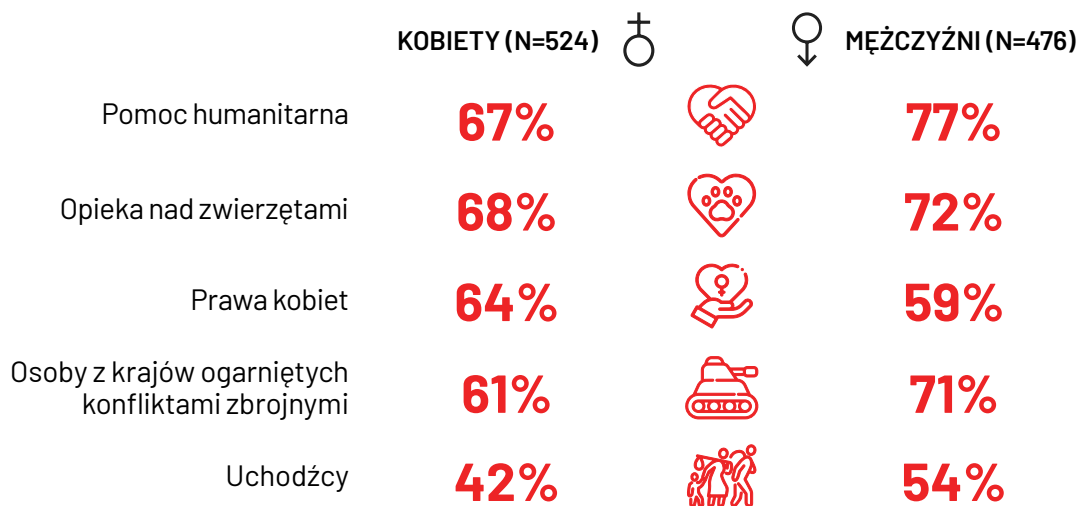
Mniej niż połowa badanych deklaruje gotowość wsparcia walki ze skutkami zmian klimatu (47 proc.). Podobnie jest w przypadku pomocy uchodźcom (47 proc.) oraz migrantom (39 proc.). W tym przypadku, w porównaniu z 2025 rokiem widać jednak wzrost odpowiednio o 4 i 5 p.p. Wyniki nadal są istotnie niższe niż w 2023 roku, gdy deklaracja wsparcia dla uchodźców wynosiła 62 proc., a dla migrantów 52 proc. O tym, czy mamy do czynienia z trwalszą zmianą kierunku, pokażą dopiero kolejne pomiary.

**Czy był(a)by Pan(i) skłonny(a) czy też nie był(a)by skłonny(a) wesprzeć z własnych pieniędzy następujące cele?  
(2026 N=1000, 2025 N=1000, 2024 N=1000, 2023 N=1080, zdecydowanie + raczej był(a)bym skłonny(a))**

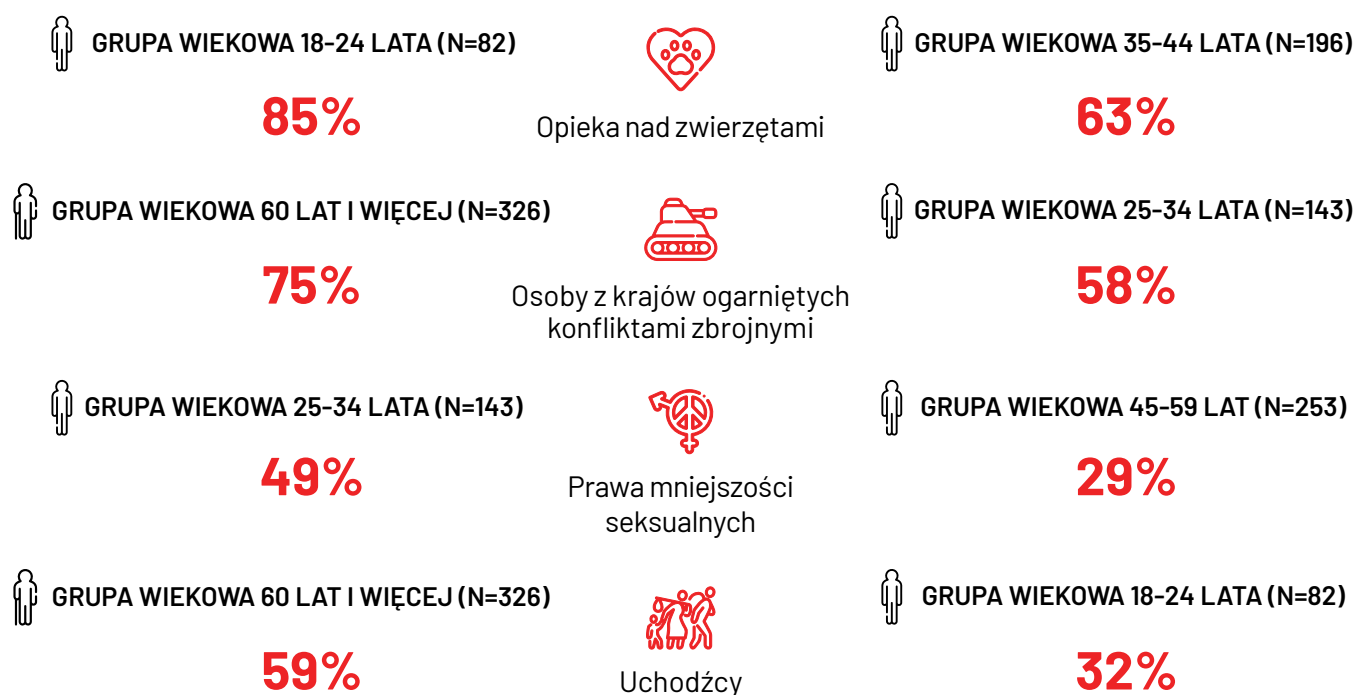


## CHĘĆ WSPARCIA PIENIĘŻNEGO CELÓW SPOŁECZNYCH A PŁEĆ I WIEK

Mężczyźni nieco częściej niż kobiety wsparliby swoimi pieniędzmi pomoc humanitarną (77 do 67 proc.) a także ludzi dotkniętych konfliktami zbrojnymi (71 do 61 proc.). Kobiety chętniej wskazują z kolei walkę o swoje prawa jako cel pomocowy (64 proc. przy 59 proc. mężczyzn), przy czym w tym ostatnim przypadku rozdźwięk jest zdecydowanie mniejszy niż w poprzedniej edycji badania, gdy wynosił on 20 p.p. Mężczyźni częściej niż kobiety okazują chęć wsparcia finansowego uchodźców (54 do 42 proc.) oraz migrantów (43 do 35 proc.). Nie jest to nowa sytuacja – podobną tendencję odnotowano także w poprzednich edycjach badania.



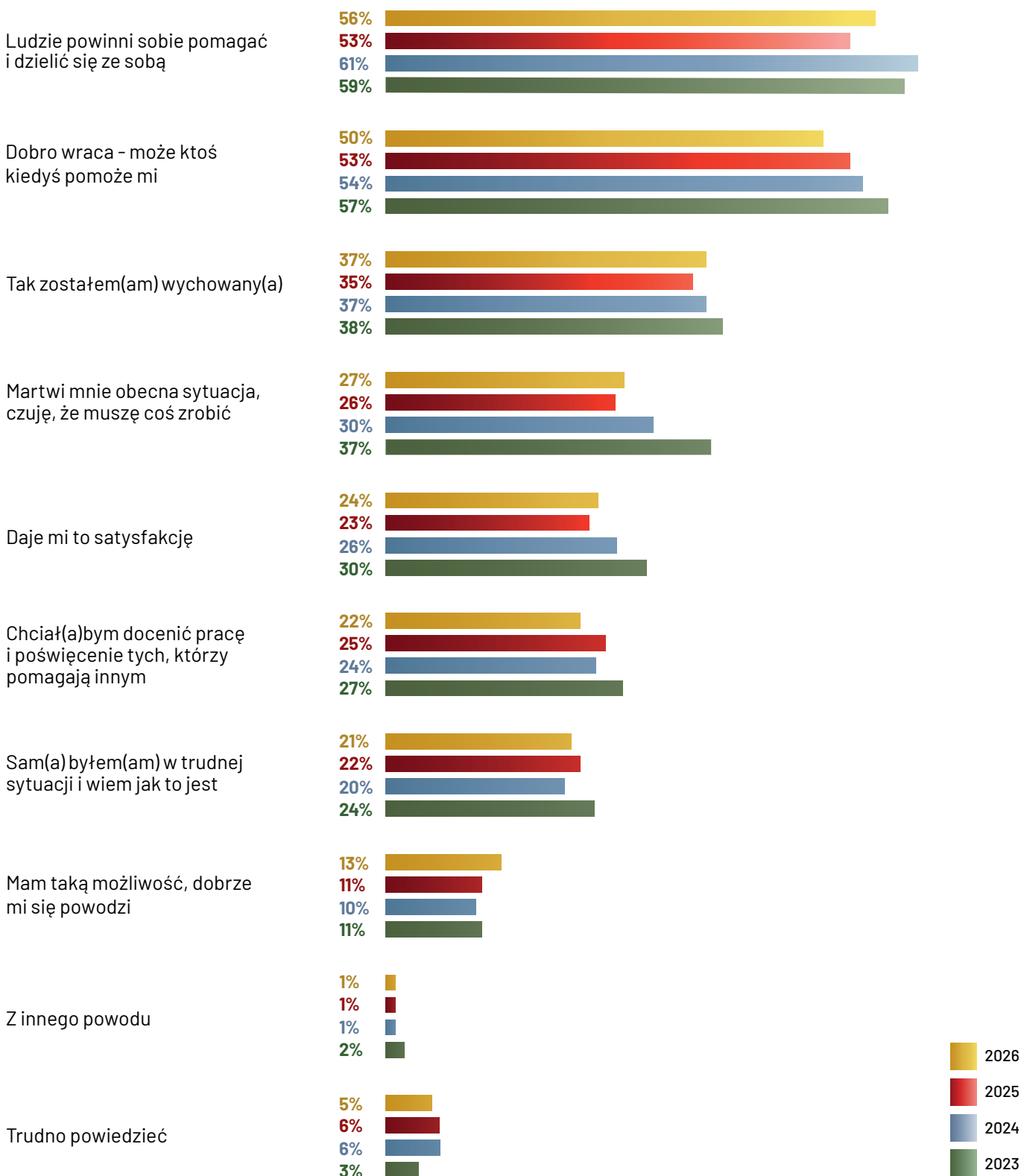
W przypadku niektórych celów społecznych ich poparcie różni się także wyraźnie w określonych grupach wiekowych. Największe rozbieżności można zaobserwować w kontekście chęci pomocy uchodźcom. W tym przypadku między najmłodszą a najstarszą grupą różnica wynosi aż 27 p.p., gdzie w przedziale 18-24 lata chęć wsparcia tej grupy deklarowała jedna trzecia osób (32 proc.), a w grupie 60 lat i więcej było to 59 proc. Wśród najmłodszych największą popularnością cieszyła się z kolei opieka nad zwierzętami, którą wskazało 80 proc. badanych. Dla porównania w grupie 35-44 lata cel ten wskazało 63 proc. respondentów. Wraz z wiekiem zwiększa się chęć wspierania osób dotkniętych konfliktami zbrojnymi – w grupie najstarszej opcję tę wybrało 75 proc. badanych przy 58 proc. w grupie najmłodszej. Prawa mniejszości seksualnych chce wspierać niemal połowa respondentów w przedziale 25-34 lata i tylko 29 proc. w wieku 45-59 lat.



### ☆ III. MOTYWACJE WSPARCIA CELÓW SPOŁECZNYCH

Wśród motywacji do niesienia pomocy, w 2026 roku dominowało przekonanie, że ludzie powinni sobie pomagać (56 proc.) oraz wiara, że dobro wraca (50 proc.). W pierwszym przypadku odnotowano wzrost o 3 p.p. względem 2025 roku. Drugi motyw spadł jednak o kolejne 3 p.p. rok do roku i od 2023 roku systematycznie maleje. 37 proc. badanych pomaga, ponieważ tak zostali wychowani, to wzrost o 2 p.p. wobec 2025 roku. 27 proc. wskazuje na niepokój związany z obecną sytuacją, 24 proc. na satysfakcję z pomagania, a 22 proc. chce w ten sposób docenić pracę osób pomagających innym. Najmniej osób pomaga, ponieważ jest w dobrej sytuacji materialnej – tak wskazało 13 proc. badanych, przy czym jest to najwyższy wynik w historii pomiarów.

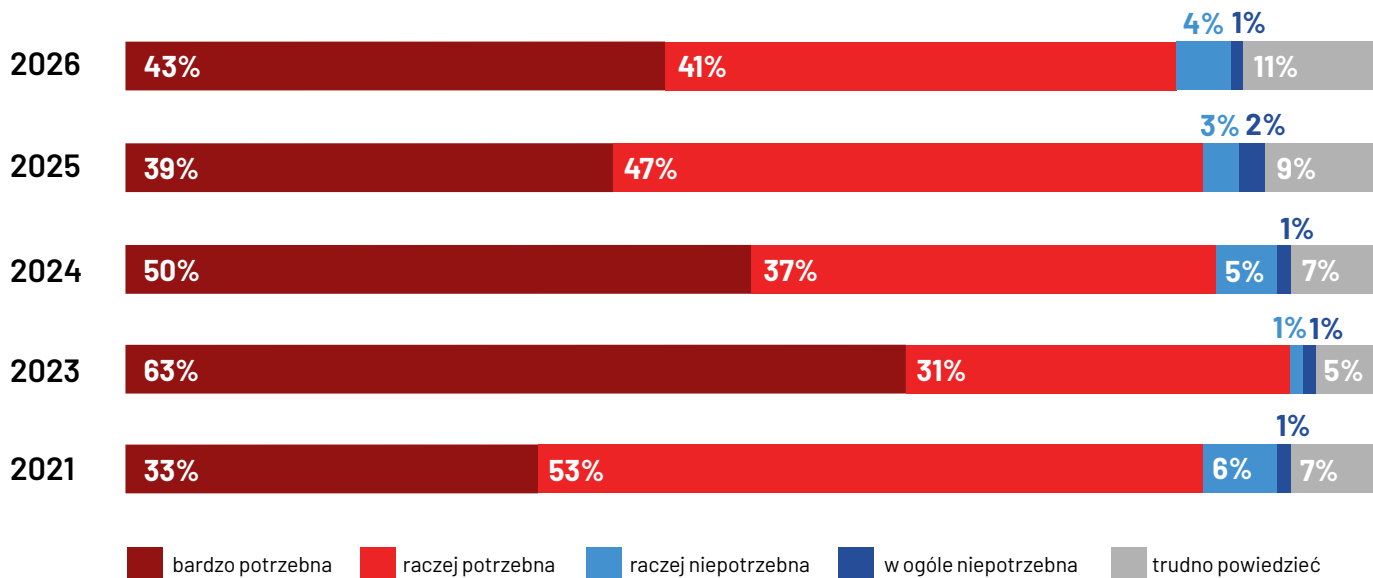
**Wskazał(a) Pan(i), że był(a)by Pan(i) skłonny(a) wesprzeć niektóre z ww. celów. Proszę powiedzieć, dlaczego był(a)by Pan(i) do tego gotowy(a)? (2026 N=922, 2025 N=924, 2024 N=924, 2023 N=1012)**



## IV. ZAPOTRZEBOWANIE NA POMOC HUMANITARNA

W 2026 roku 84 proc. badanych uważa, że pomoc humanitarna jest obecnie potrzebna, w tym 43 proc. określa ją jako bardzo potrzebną – to wzrost o 4 p.p. względem poprzedniej edycji raportu. W dłuższym okresie utrzymuje się jednak spadek, który nastąpił po wysyceniu się wzmożenia pomocowego związanego z pełnoskalową inwazją na Ukrainę. W 2023 roku odsetek osób uznających pomoc humanitarną za bardzo potrzebną wynosił 63 proc.

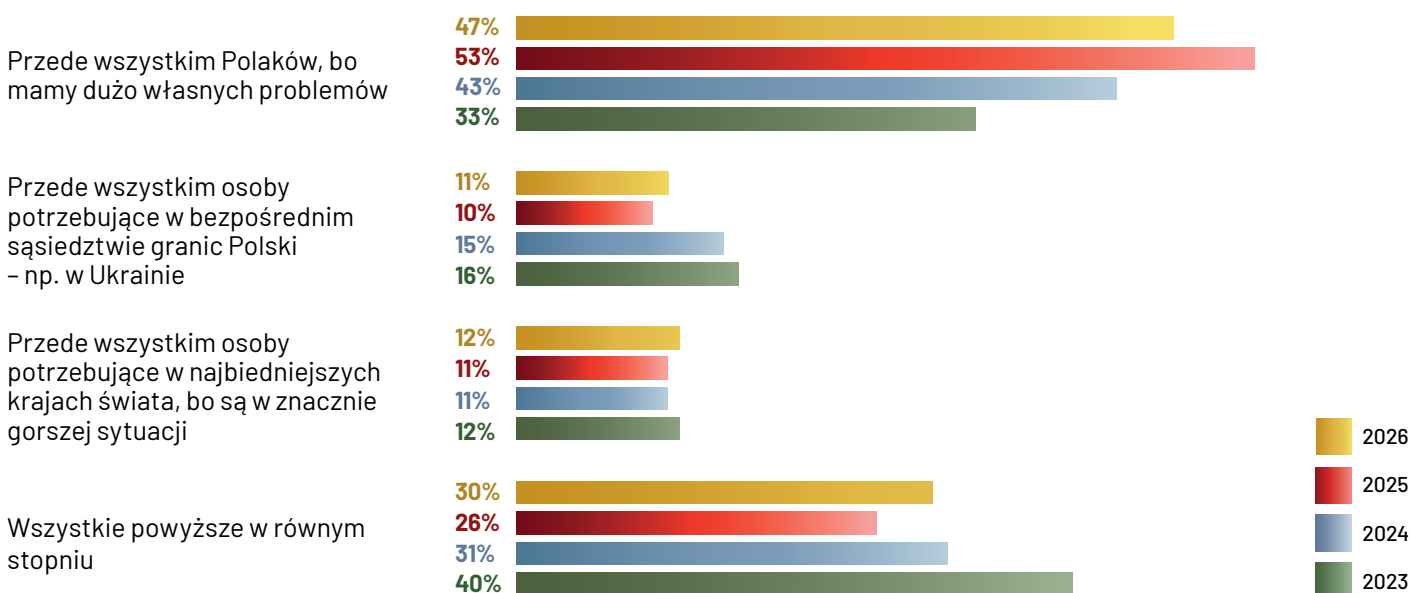
**Pomoc humanitarna to przede wszystkim ratowanie i ochrona życia w czasie klęsk i katastrof spowodowanych warunkami naturalnymi lub wywołanych działalnością człowieka. Na ile pomoc humanitarna jest w dzisiejszych czasach potrzebna lub niepotrzebna? (2026 N=1000, 2025 N=1000, 2024 N=1000, 2023 N=1080, 2021 N=1009)**



## V. KOGO POWINNY WSPIERAĆ ORGANIZACJE HUMANITARNE?

W 2026 roku nastąpił spadek popularności przekonania, że to przede wszystkim Polakom należy się pomoc ze strony organizacji humanitarnych. W tegorocznej edycji badania stwierdziło tak 47 proc. respondentów, czyli mniej o 6 p.p. względem 2025 roku. Jest to jednak wynik nadal wyraźnie wyższy niż w roku 2023 (33 proc.), czyli w okresie wielkiej otwartości na wspieranie osób poszkodowanych wojną w Ukrainie. 12 proc. badanych uważa, że priorytetem powinny być osoby w najbiedniejszych krajach świata, a 11 proc. – potrzebujący w bezpośrednim sąsiedztwie granic Polski, np. w Ukrainie. W obu przypadkach poziomy te pozostają stabilne w porównaniu z poprzednimi pomiarami.

**Czy Pana(i) zdaniem organizacje humanitarne działające w Polsce powinny obecnie wspierać... (2026 N=1000, 2025 N=1000, 2024 N=1000, 2023 N=1080)**



## KOGO POWINNY WSPIERAĆ ORGANIZACJE HUMANITARNE A PŁEĆ, WIEK I MIEJSCE ZAMIESZKANIA

Istnieje równie duży odsetek kobiet i mężczyzn zgodnych co do tego, że to przede wszystkim Polakom należy się pomoc ze strony organizacji humanitarnych – tak twierdzi zarówno 47 proc. respondentek, jaki i respondentów. Różnice pojawiają się na poziomie pozostałych odpowiedzi. 13 proc. mężczyzn twierdzi, że pomoc należy się przede wszystkim osobom potrzebującym w bezpośrednim sąsiedztwie granic Polski, np. w Ukrainie, przy 9 proc. wskazań ze strony kobiet. Z kolei więcej kobiet niż mężczyzn wskazywało, że pomoc powinna trafiać przede wszystkim do osób potrzebujących w najbiedniejszych krajach świata (13 do 10 proc.).


W podziale ze względu na wiek zauważalną różnicę widać w sąsiadujących grupach 35–44 lata i 45–59 lat. W pierwszej z nich 15 proc. respondentów odpowiedziało, że pomoc należy się przede wszystkim osobom potrzebującym w państwach graniczących z Polską, w grupie starszej było to 8 proc. Pogląd o tym, że pomoc należy się głównie Polakom dominuje we wsiach – 52 proc. wskazań w porównaniu do 39 proc. wśród osób z miast powyżej 500 tys. mieszkańców.

### ORGANIZACJE POWINNY WSPIERAĆ PRZEDZ WSZYSTKIM:


#### • POLAKÓW




#### • OSOBY POTRZEBUJĄCE W BEZPOŚREDNIM SĄSIEDZTWIE GRANIC POLSKI, NP. W UKRAINIE



#### • OSOBY POTRZEBUJĄCE W NAJBIEDNIEJSZYCH KRAJACH ŚWIATA



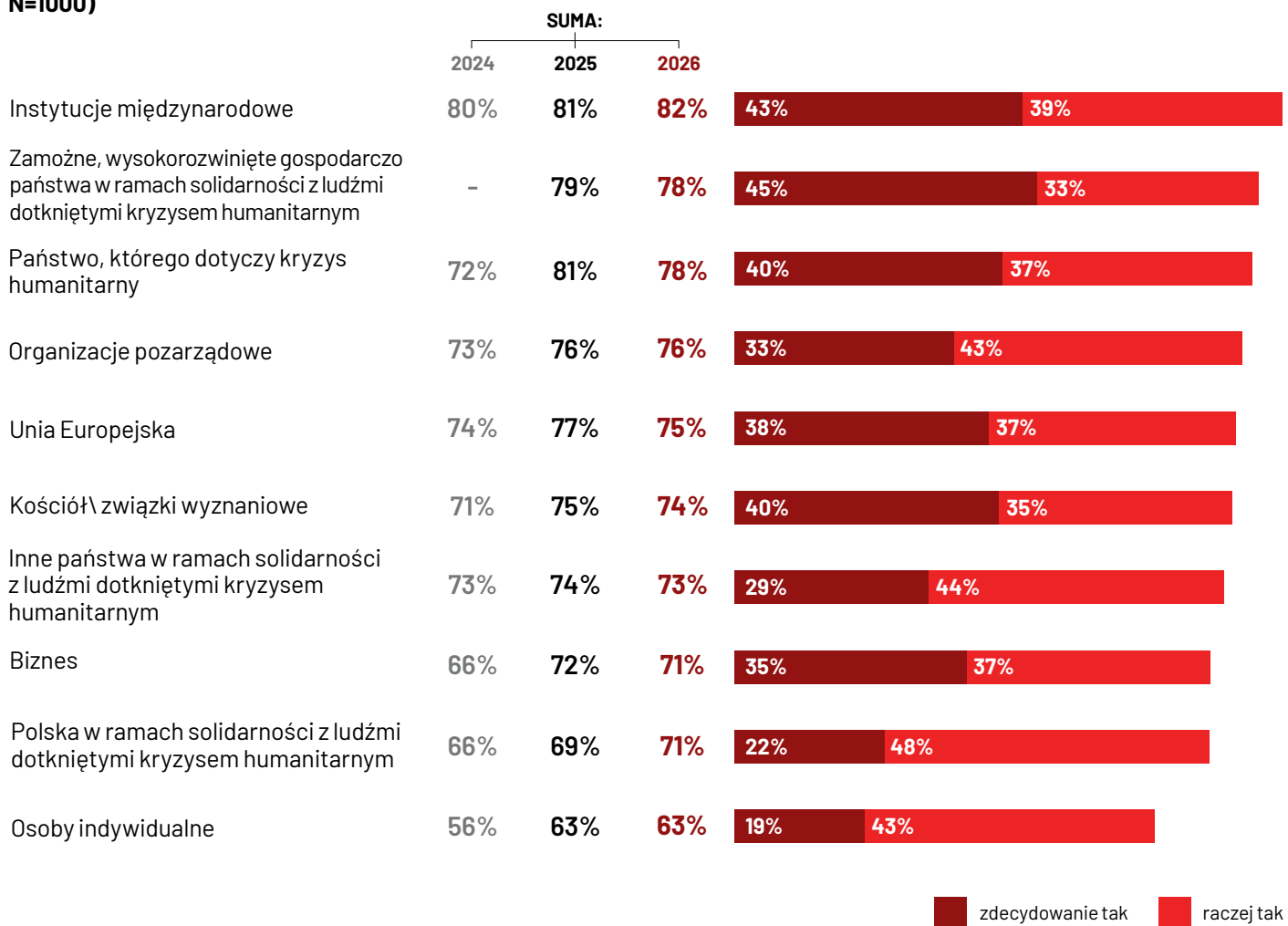
#### • WSZYSTKIE POWYŻSZE W RÓWNYM STOPNIU



## VI. PODMIOTY ZOBOWIĄZANE DO NIESIENIA POMOCY

W badaniu zapytano ankietowanych o to, kto powinien pomagać ludziom dotkniętym skutkami kryzysów humanitarnych. Najczęściej wskazywano instytucje międzynarodowe (82 proc.). Na kolejnych miejscach znalazły się zamożne, wysoko rozwinięte państwa (78 proc.) oraz państwa bezpośrednio dotknięte kryzysem humanitarnym (78 proc.). Na podobnym poziomie jak w poprzednich latach utrzymują się wskazania dotyczące organizacji pozarządowych (76 proc.), Unii Europejskiej (75 proc.) oraz Kościoła i związków wyznaniowych (74 proc.). Na Polskę jako państwo zobligowane do pomocy w ramach solidarności z ludźmi dotkniętymi kryzysem humanitarnym wskazało 71 proc. respondentów. Od 2024 roku, gdy po raz pierwszy zadano to pytanie, odsetek ten, w niewielkim stopniu, ale systematycznie rośnie.

### Kto według Pana(i) powinien pomagać ludziom dotkniętym skutkami kryzysów humanitarnych? (2025 N=1000, 2024 N=1000)

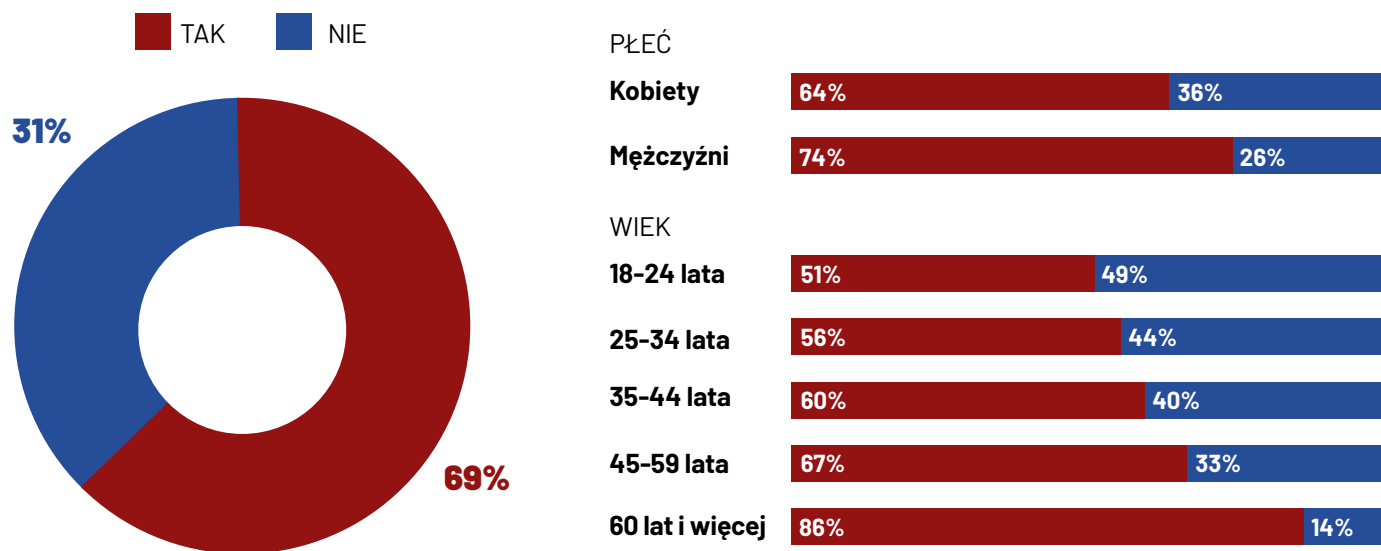


# PERCEPCJA KATASTROFY HUMANITARNEJ W STREFIE GAZY

## I. INFORMACJE NA TEMAT WOJNY W STREFIE GAZY

Blisko siedmiu na dziesięciu (69 proc.) badanych deklaruje, że w ciągu ostatniego roku docierały do nich informacje na temat wojny w Strefie Gazy. Częściej informacje te docierały do mężczyzn niż do kobiet (74 proc. vs. 64 proc.). Wraz z wiekiem rośnie odsetek osób deklarujących kontakt z informacjami na ten temat. W grupie 18-24 lata wynosi on 51 proc., podczas gdy wśród osób w wieku 60 lat i więcej aż 86 proc.

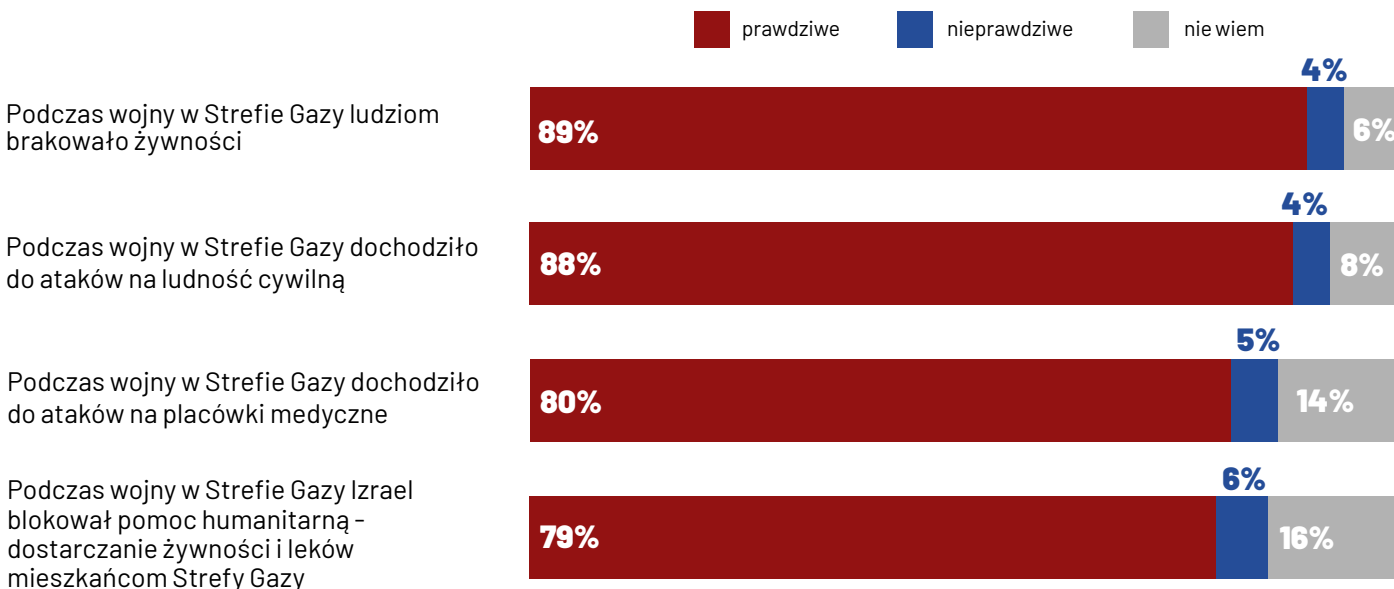
**Czy w ciągu ostatnich 12 miesięcy docierały do Pana(i) jakieś informacje na temat wojny w Strefie Gazy? (2026 N=1000)**



## II. POSTRZEGANIE FAKTÓW DOTYCZĄCYCH WOJNY W STREFIE GAZY

Wśród osób, do których docierały informacje o wojnie w Strefie Gazy, zdecydowana większość uznaje stwierdzenia dotyczące kryzysu humanitarnego za prawdziwe. 89 proc. uważa, że ludziom brakowało żywności, 88 proc., że dochodziło do ataków na ludność cywilną. Wysoki odsetek badanych wskazał także na ataki na placówki medyczne (80 proc.) oraz blokowanie pomocy humanitarnej przez Izrael (79 proc.). Grupa osób kwestionujących te stwierdzenia pozostaje niska we wszystkich przypadkach.

**Czy uważa Pan(i) poniższe stwierdzenia za prawdziwe czy nieprawdziwe? (2026 N=688 pytanie zadawane badanym, do których docierały informacje o wojnie w Strefie Gazy)**





### III. OCENA DZIAŁAŃ RZĄDU IZRAELA WOBEC LUDNOŚCI CYWILNEJ

Większość badanych (67 proc.) uważa, że rząd Izraela nie chronił ludności cywilnej w Strefie Gazy w wystarczającym stopniu. Odmienną opinię wyraża 14 proc. respondentów, a 18 proc. nie ma zdania w tej kwestii.

Młodszy badani istotnie częściej niż starsi uznają, że ochrona była wystarczająca – 32 proc. w wieku 18–24 lata oraz 25 proc. w wieku 25–34 lata. Wraz z wiekiem odsetek ten spada do 7 proc. wśród osób w wieku 60 lat i więcej, które jednocześnie istotnie częściej niż inne grupy twierdzą, że ochrona nie była wystarczająca (74 proc.).

**Według prawa międzynarodowego podczas konfliktów zbrojnych walczące strony zobowiązane są do ochrony ludności cywilnej. Czy wg Pana(i) rząd Izraela w wystarczającym stopniu chronił ludność cywilną dotkniętą wojną w Strefie Gazy, czy też nie? (N=688 pytanie zadawane badanym, do których docierały informacje o wojnie w Strefie Gazy)**

Rząd Izraela w wystarczającym stopniu chronił ludność cywilną dotkniętą wojną w Strefie Gazy

**14%**

Rząd Izraela nie chronił ludności cywilnej dotkniętej wojną w Strefie Gazy w wystarczającym stopniu

**67%**

Nie wiem

**18%**

■ tak ■ nie ■ nie wiem

PŁEĆ

**Kobiety**



**Mężczyźni**



WIEK

**18-24 lata**



**25-34 lata**



**35-44 lata**



**45-59 lata**



**60 lat i więcej**



Zdecydowana większość badanych (69 proc.) uważa, że rząd Izraela nie zapewnił odpowiedniego dostępu do pomocy humanitarnej dla ludności cywilnej w Strefie Gazy. Odmienną opinię wyraża 13 proc. respondentów, a 18 proc. nie ma zdania w tej kwestii.

Starszy badani istotnie częściej niż młodszy uznają, że dostęp do pomocy nie był odpowiedni. W grupie 60 lat i więcej odsetek ten wynosi 73 proc. W najstarszej grupie wiekowej 7 proc. osób odpowiedziało, że dostęp był wystarczający. W grupie 18–24 lata odsetek ten wynosił 24 proc., a w przypadku respondentów w przedziale 25–34 lata – 22 proc.

**Czy wg Pana(i) rząd Izraela zapewnił odpowiedni dostęp do pomocy humanitarnej dla ludności cywilnej dotkniętej wojną w Strefie Gazy, czy też nie? (N=688 pytanie zadawane badanym, do których docierały informacje o wojnie w Strefie Gazy)**

Rząd Izraela zapewnił odpowiedni dostęp do pomocy humanitarnej dla ludności cywilnej dotkniętej wojną w Strefie Gazy

**13%**

Rząd Izraela nie zapewnił odpowiedniego dostępu do pomocy humanitarnej dla ludności cywilnej dotkniętej wojną w Strefie Gazy

**69%**

Nie wiem

**18%**

■ tak ■ nie ■ nie wiem

PŁEĆ

**Kobiety**



**Mężczyźni**



WIEK

**18-24 lata**



**25-34 lata**



**35-44 lata**



**45-59 lata**



**60 lat i więcej**





## IV. OCENA DZIAŁAŃ RZĄDU POLSKI WOBEC SYTUACJI W STREFIE GAZY

45 proc. badanych uważa, że polski rząd nie podejmował wystarczających działań w celu przeciwdziałania ludobójstwu w Strefie Gazy. Odm inną opinię wyraża 19 proc. respondentów, natomiast co trzeci badany (36 proc.) nie ma w tej sprawie wyrobionego zdania.

Kobiety nieco rzadziej niż mężczyźni oceniają działania rządu jako wystarczające (17 proc. vs. 22 proc.), oraz częściej deklarują brak opinii (40 proc. vs. 33 proc.). Najmłodszy badani częściej niż pozostali uznają, że działania były wystarczające (32 proc. w wieku 18–24 lata oraz 33 proc. w wieku 25–34 lata). W grupie 60+ odsetek ten spada do 11 proc., a niemal 47 proc. deklaruje brak opinii.

### Czy według Pana(i) polski rząd podejmował wystarczające działania, aby przeciwdziałać ludobójstwu w Strefie Gazy, czy też nie? (N=688 pytanie zadawane badanym, do których docierały informacje o wojnie w Strefie Gazy)

Polski rząd podejmował wystarczające działania, aby przeciwdziałać ludobójstwu w Strefie Gazy

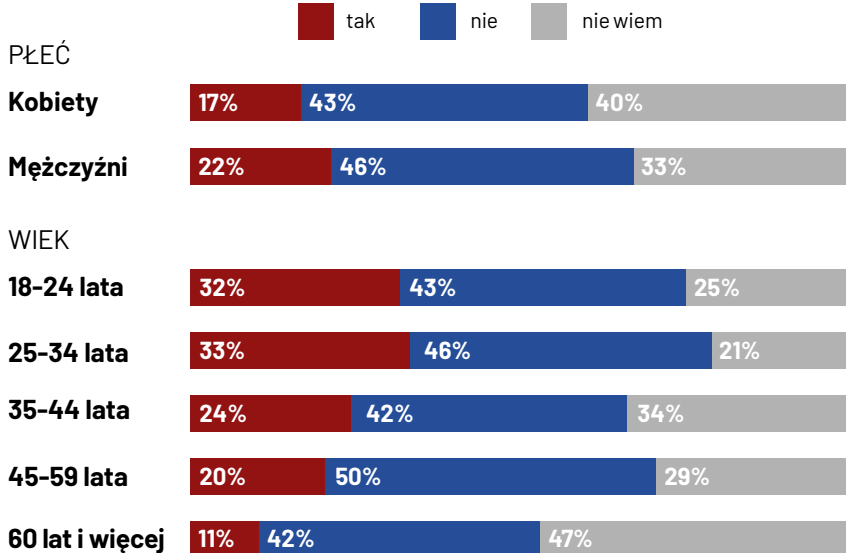
19%

Polski rząd nie podejmował wystarczających działań, aby przeciwdziałać ludobójstwu w Strefie Gazy

45%

Trudno mi powiedzieć

36%



46 proc. badanych uważa, że polski rząd nie podejmował wystarczających działań, aby doprowadzić do zaprzestania ataków na personel medyczny i humanitarny. 19 proc. jest przeciwnego zdania, natomiast 36 proc. nie ma w tej kwestii wyrobionej opinii.

Mężczyźni częściej niż kobiety uznają działania rządu w tej sprawie za wystarczające (23 proc vs. 16 proc.), podczas gdy kobiety częściej deklarują brak opinii (40 proc. vs. 30 proc.). Najmłodszy badani częściej uznają działania rządu za wystarczające (37 proc. w wieku 18–24 lata oraz 31 proc. w wieku 25–34 lata). Wśród osób 60+ odsetek ten spada do 11 proc., a 43 proc. deklaruje brak zdania.

### Czy według Pani/Pana polski rząd podejmował wystarczające działania, aby Izrael zaprzestał ataków na personel i infrastrukturę medyczną oraz pracowników humanitarnych podczas wojny w Strefie Gazy, czy też nie? (N=688 pytanie zadawane badanym, do których docierały informacje o wojnie w Strefie Gazy)

Polski rząd podejmował wystarczające działania, aby Izrael zaprzestał ataków na personel i infrastrukturę medyczną oraz pracowników humanitarnych podczas wojny w Strefie Gazy.

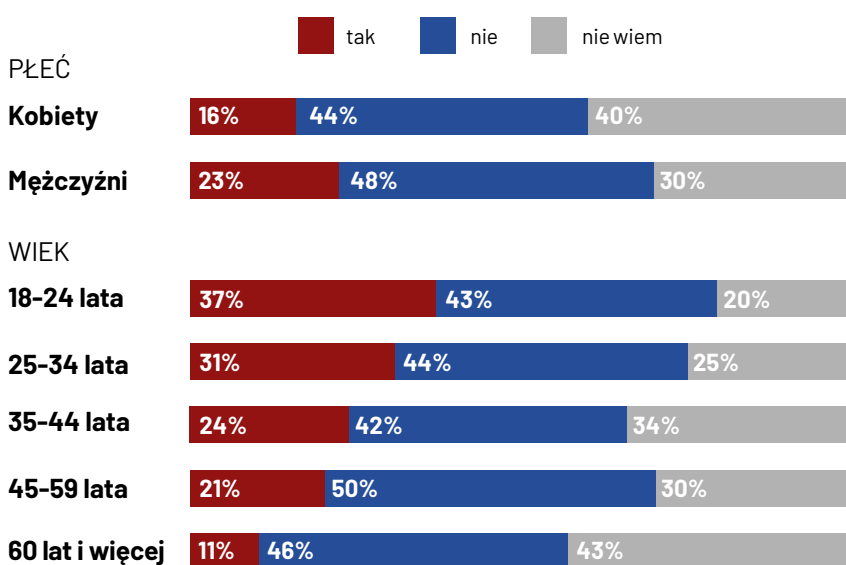
19%

Polski rząd nie podejmował wystarczających działań, aby Izrael zaprzestał ataków na personel i infrastrukturę medyczną oraz pracowników humanitarnych podczas wojny w Strefie Gazy

46%

Trudno mi powiedzieć

36%





## V. PRZYJMOWANIE OSÓB POSZKODOWANYCH W STREFIE GAZY NA LECZENIE

Nieco ponad połowa badanych (52 proc.) uważa, że Polska powinna przyjmować na leczenie osoby poszkodowane w wojnie w Strefie Gazy, które nie mogą uzyskać pomocy na miejscu. Przeciwnego zdania jest 18 proc. respondentów, natomiast 30 proc. nie ma w tej sprawie wyrobionej opinii.

Im starsi respondenci, tym częściej deklarują poparcie dla przyjmowania rannych na leczenie (56 proc. w grupie 60+ wobec 43 proc. wśród osób w wieku 18–24 lata).

### Czy Polska powinna przyjmować na leczenie ludzi poszkodowanych w wojnie w Strefie Gazy, którzy na miejscu nie mogą liczyć na właściwą pomoc medyczną czy też nie? (N=688 pytanie zadawane badanym, do których docierały informacje o wojnie w Strefie Gazy)

Polska powinna przyjmować na leczenie ludzi poszkodowanych w wojnie w Strefie Gazy, którzy na miejscu nie mogą liczyć na właściwą pomoc medyczną

52%

Polska nie powinna przyjmować na leczenie ludzi poszkodowanych w wojnie w Strefie Gazy, którzy na miejscu nie mogą liczyć na właściwą pomoc medyczną

18%

Trudno mi powiedzieć

30%

#### PŁEĆ

Kobiety



Mężczyźni



#### WIEK

18–24 lata



25–34 lata



35–44 lata



45–59 lata



60 lat i więcej



■ tak ■ nie ■ nie wiem

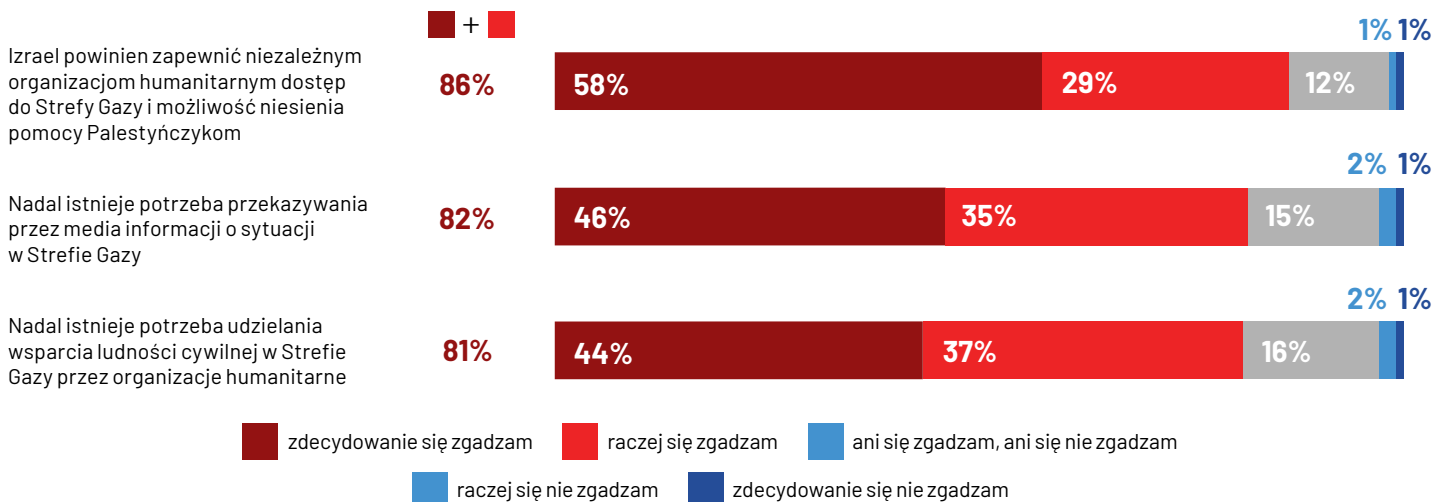


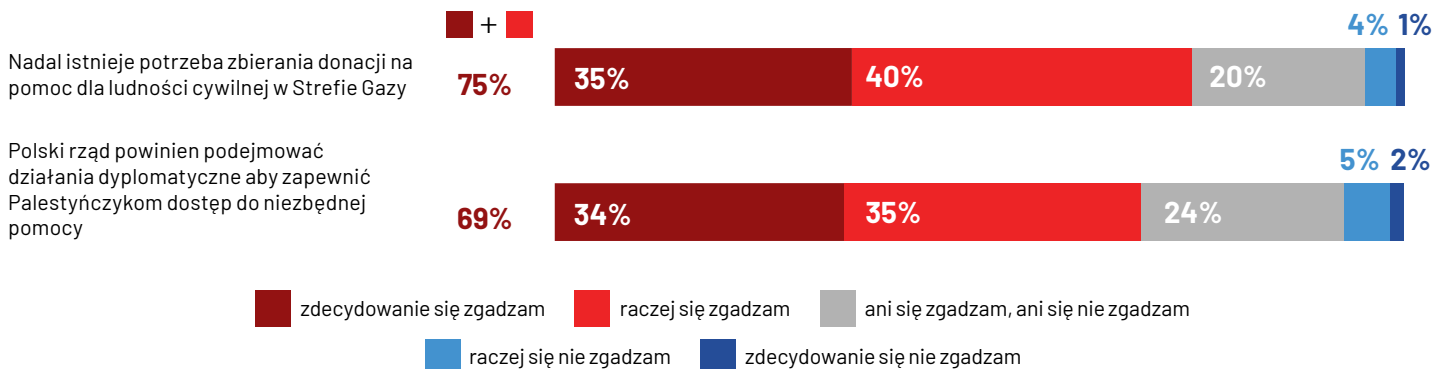
## VI. POSTAWY WOBEC DALSZEGO WSPARCIA HUMANITARNEGO DLA STREFY GAZY

Zdecydowana większość badanych widzi potrzebę działań humanitarnych i informacyjnych również w sytuacji zawieszenia broni w Strefie Gazy. Najwyższe poparcie (86 proc.) dotyczy postulatu zapewnienia przez Izrael niezależnym organizacjom humanitarnym dostępu do Strefy Gazy i możliwości niesienia pomocy Palestyńczykom. Bardzo wysoki odsetek respondentów zgadza się także, że nadal potrzebne jest przekazywanie przez media informacji o sytuacji w regionie (82 proc.) oraz udzielanie wsparcia ludności cywilnej przez organizacje humanitarne (81 proc.). Trzy czwarte badanych (75 proc.) uważa, że wciąż istnieje potrzeba zbierania funduszy na pomoc dla ludności cywilnej.

Wyraźne poparcie (69 proc.), dotyczy też tezy, że polski rząd powinien podejmować działania dyplomatyczne, aby zapewnić Palestyńczykom dostęp do niezbędnej pomocy.

### W związku z zawieszeniem broni w Strefie Gazy, proszę ocenić, w jakim stopniu zgadza się Pan/Pani z poniższymi stwierdzeniami. (N=688 pytanie zadawane badanym, do których docierały informacje o wojnie w Strefie Gazy)



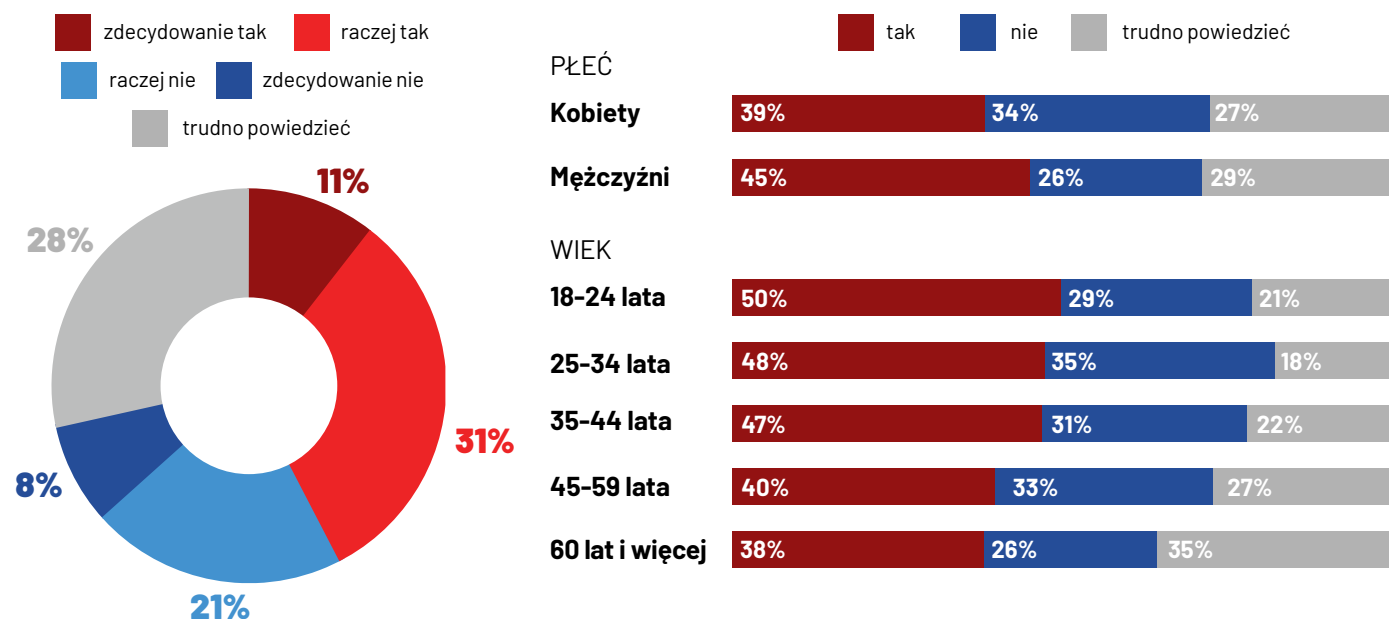


## 🌐 VII. OCENA RZETELNOŚCI PRZEKAZU MEDIALNEGO O WOJNIE W STREFIE GAZY

Respondentów zapytano także o to, jak oceniają rzetelność opisywania przez media wydarzeń w Strefie Gazy. Wśród osób, do których docierały informacje na ten temat, ponad dwie piąte (42 proc.) uważa, że były one relacjonowane w mediach w sposób rzetelny, w tym 11 proc. zdecydowanie podziela tę opinię, a 31 proc. raczej się z nią zgadza. 29 proc. badanych ocenia przekaz jako nierzetelny, jednocześnie 28 proc. nie ma wyrobionej opinii w tej kwestii.

Rzetelność relacji częściej pozytywnie oceniają mężczyźni niż kobiety (45 proc. vs. 39 proc.). Ku pozytywnym ocenom częściej skłaniają się młodszy (50 proc. w wieku 18-24 lata) niż starsi badani (38 proc. w wieku 60 lat i więcej).

### Czy, Pana(i) zdaniem, wojna i kryzys humanitarny w Strefie Gazy były relacjonowane w mediach w sposób rzetelny? (2026 N=688 pytanie zadawane tylko badanym, do których docierały informacje o wojnie w Strefie Gazy)



## O LEKARZACH BEZ GRANIC

Lekarze bez Granic to międzynarodowa medyczna organizacja humanitarna. Ratujemy zdrowie i życie ludzi tam, gdzie potrzeby humanitarne są największe. Niesiemy niezbędną pomoc ofiarom konfliktów zbrojnych, epidemii i klęsk żywiołowych oraz społecznościom wykluczonym z dostępu do opieki zdrowotnej. Działamy od ponad 50 lat. Dziś obecni jesteśmy w ponad 70 państwach.

W swoich działaniach kierujemy się etyką lekarską oraz zasadami bezstronności, niezależności i neutralności. Jest to możliwe dzięki prywatnym darczyńcom – 98 procent naszych funduszy pochodzi z prywatnych darowizn. Dzięki temu możemy podejmować działania na podstawie własnego rozpoznania potrzeb i działać natychmiast, kiedy jest taka potrzeba – nie czekając na efekty zbiórek, granty czy decyzje polityczne.



[lekarze-bez-granic.pl](http://lekarze-bez-granic.pl)



**MEDECINS SANS FRONTIERES**  
**LEKARZE BEZ GRANIC**