



MINISTERSTWO  
SPRAWIEDLIWOŚCI

[www.ms.gov.pl](http://www.ms.gov.pl)

# Funkcjonowanie nieodpłatnej pomocy prawnej w 2016 roku.

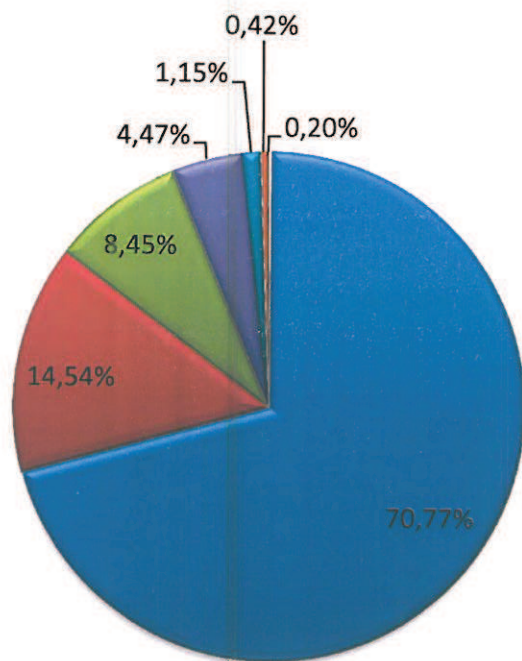
Departament Zawodów Prawniczych i Dostępu do Pomocy Prawnej

# I. LICZBA UDZIELONYCH NIEODPŁATNYCH PORAD PRAWNYCH.

WOJEWÓDZTWO	LICZBA PUNKTÓW N.P.P.	w tym punkty prowadzone przez adwokatów i radców prawnych	w tym punkty prowadzone przez organizacje pozarządowe	ROK 2016							
				Liczba udzielonych porad prawnych.							Średni koszt uzyskania jednej nieodpłatnej porady prawnej w skali roku (w zł.)
				RAZEM	Średnia liczba porad przypadających na punkt w skali roku.	Średnia liczba porad przypadających na punkt w miesiącu.	W punktach prowadzonych przez adwokatów i radców prawnych.	Średnia liczba porad przypadających na punkt prowadzony przez adwokatów i radców prawnych.	W punktach prowadzonych przez organizacje pozarządowe.	Średnia liczba porad przypadających na punkt prowadzony przez organizacje pozarządowe.	
Dolnośląskie	118	60	58	28 930	245,17	20,43	19 071	317,85	9 859	169,98	252,07
Kujawsko - Pomorskie	85	49	36	21 022	247,32	20,61	12 864	262,53	8 158	226,61	249,88
Lubelskie	87	47	40	23 155	266,15	22,18	11 430	243,19	11 725	293,13	232,20
Lubuskie	42	24	18	8 226	195,86	16,32	4 627	192,79	3 599	199,94	315,54
Łódzkie	104	58	46	24 774	238,21	19,85	18 364	316,62	6 410	139,35	259,43
Małopolskie	133	75	58	27 330	205,49	17,12	17 370	231,60	9 960	171,72	300,75
Mazowieckie	181	107	74	44 286	244,67	20,39	26 175	244,63	18 111	244,74	252,58
Opolskie	42	26	16	6 921	164,79	13,73	7 110	273,46	3 493	218,31	375,03
Podkarpackie	87	50	37	21 259	244,36	20,36	11 815	236,30	9 444	255,24	252,91
Podlaskie	51	30	21	10 262	201,22	16,77	7 050	235,00	3 212	152,95	307,13
Pomorskie	93	49	44	30 424	327,14	27,26	17 656	360,33	12 768	290,18	188,91
Śląskie	181	104	77	43 847	242,25	20,19	26 553	255,32	17 294	224,60	255,11
Świętokrzyskie	52	29	23	13 138	252,65	21,05	8 639	297,90	4 499	195,61	244,60
Warmińsko - Mazurskie	62	34	28	18 527	298,82	24,90	12 552	369,18	5 975	213,39	206,81
Wielkopolskie	138	90	48	35 208	255,13	21,26	25 112	279,02	10 096	210,33	242,23
Zachodniopomorskie	68	50	18	18 356	269,94	22,50	12 842	256,84	5 514	306,33	228,94
<b>OGÓLNE</b>	<b>1 524</b>	<b>882</b>	<b>642</b>	<b>377 506</b>	<b>247,71</b>	<b>20,64</b>	<b>237 389</b>	<b>269,15</b>	<b>140 117</b>	<b>218,25</b>	<b>249,49</b>

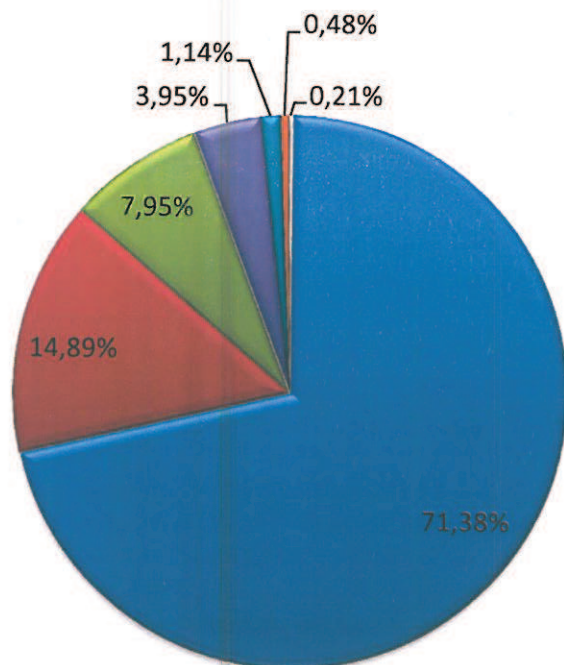
II. DANE ZBIORCZE  
DOTYCZĄCE ZADANIA  
POLEGAJĄCEGO NA UDZIELANIU  
NIEODPŁATNEJ POMOCY PRAWNEJ.

## Kategorie osób, które korzystały z nieodpłatnej pomocy prawnej.



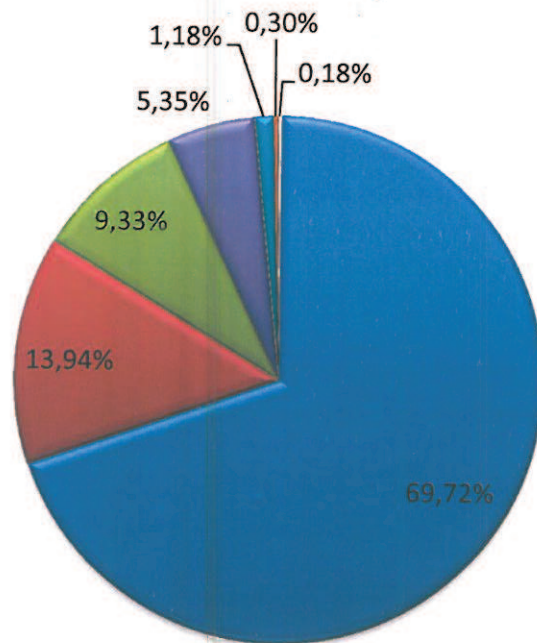
- osoby, które nie ukończyły 26 lat albo ukończyły 65 lat - 70,77%
- osoby korzystające z pomocy społecznej - 14,54%
- osoby posiadające ważną Kartę Dużej Rodziny - 8,45%
- osoby wymagające niezwłocznego uzyskania nieodpłatnej pomocy prawnej w przypadku sytuacji kryzysowej lub zdarzenia losowego - 4,47 %
- osoby, które w wyniku wystąpienia klęski żywiołowej, katastrofy naturalnej lub awarii technicznej znalazły się w sytuacji zagrożenia lub poniosły straty - 1,15%
- weterani lub weterani poszkodowani - 0,42 %
- kombatanci oraz osoby będące ofiarami represji wojennych i okresu powojennego - 0,20%

## Kategorie osób, które korzystały z nieodpłatnej pomocy prawnej w punktach prowadzonych przez adwokatów i radców prawnych.



- osoby, które nie ukończyły 26 lat albo ukończyły 65 lat - 71,38%
- osoby korzystające z pomocy społecznej - 14,89%
- osoby posiadające ważną Kartę Dużej Rodziny - 7,95%
- osoby wymagające niezwłocznego uzyskania nieodpłatnej pomocy prawnej w przypadku sytuacji kryzysowej lub zdarzenia losowego - 3,95%
- osoby, które w wyniku wystąpienia klęski żywiołowej, katastrofy naturalnej lub awarii technicznej znalazły się w sytuacji zagrożenia lub poniosły straty - 1,14%
- weterani lub weterani poszkodowani - 0,48%
- kombatanci oraz osoby będące ofiarami represji wojennych i okresu powojennego - 0,21%

## Kategorie osób, które korzystały z nieodpłatnej pomocy prawnej w punktach prowadzonych przez organizacje pozarządowe.



- osoby, które nie ukończyły 26 lat albo ukończyły 65 lat - 69,72%
- osoby korzystające z pomocy społecznej - 13,94%
- osoby posiadające ważną Kartę Dużej Rodziny - 9,33%
- osoby wymagające niezwłocznego uzyskania nieodpłatnej pomocy prawnej w przypadku sytuacji kryzysowej lub zdarzenia losowego - 5,35%
- osoby, które w wyniku wystąpienia klęski żywiołowej, katastrofy naturalnej lub awarii technicznej znalazły się w sytuacji zagrożenia lub poniosły straty - 1,18%
- weterani lub weterani poszkodowani - 0,30%
- kombatanci oraz osoby będące ofiarami represji wojennych i okresu powojennego - 0,18%

## Forma udzielonej nieodpłatnej pomocy prawnej.

- **79,93%** - Poinformowanie osoby uprawnionej o obowiązującym stanie prawnym, o przysługujących jej uprawnieniach lub o spoczywających na niej obowiązkach.
- **57,81%** - Wskazanie osobie uprawnionej sposobu rozwiązania jej problemu prawnego.
- **14,92%** - Udzielenie pomocy w sporządzeniu projektu pisma w sprawach, o których mowa w art. 3 ust. 1 pkt 1 i 2 ustawy, z wyłączeniem pism procesowych w toczącym się postępowaniu przygotowawczym, sądowym lub sądownoadministracyjnym.
- **4,32%** - Sporządzenie projektu pisma o zwolnienie od kosztów sądowych lub ustanowienie pełnomocnika z urzędu w postępowaniu sądowym lub ustanowienie adwokata, radcy prawnego, doradcy podatkowego, rzecznika patentowego w postępowaniu sądownoadministracyjnym.

*\*Każdy beneficjent może uzyskać nieodpłatną pomoc prawną w więcej niż jednej formie.*

## Forma udzielonej nieodpłatnej pomocy prawnej w punktach prowadzonych przez adwokatów i radców prawnych.

- **79,90%** - Poinformowanie osoby uprawnionej o obowiązującym stanie prawnym, o przysługujących jej uprawnieniach lub o spoczywających na niej obowiązkach.
- **57,69%** - Wskazanie osobie uprawnionej sposobu rozwiązania jej problemu prawnego.
- **14,84%** - Udzielenie pomocy w sporządzeniu projektu pisma w sprawach, o których mowa w art. 3 ust. 1 pkt 1 i 2 ustawy, z wyłączeniem pism procesowych w toczącym się postępowaniu przygotowawczym, sądowym lub sądownoadministracyjnym.
- **4,53%** - Sporządzenie projektu pisma o zwolnienie od kosztów sądowych lub ustanowienie pełnomocnika z urzędu w postępowaniu sądowym lub ustanowienie adwokata, radcy prawnego, doradcy podatkowego, rzecznika patentowego w postępowaniu sądownoadministracyjnym.

*\*Każdy beneficjent może uzyskać nieodpłatną pomoc prawną w więcej niż jednej formie.*

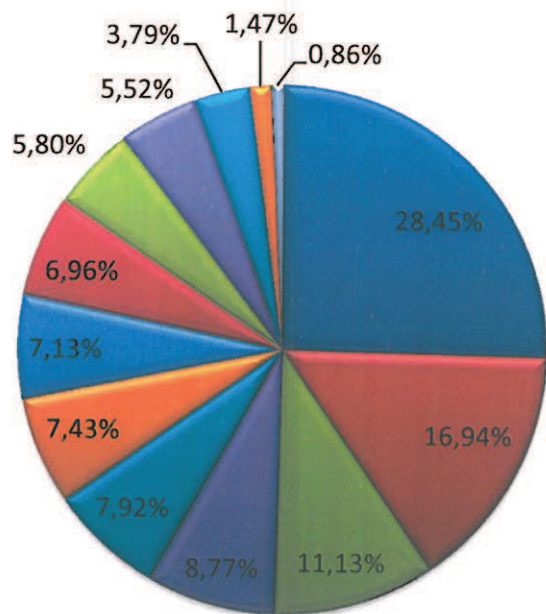


## Forma udzielonej nieodpłatnej pomocy prawnej w punktach prowadzonych przez organizacje pozarządowe.

- **79,98%** - Poinformowanie osoby uprawnionej o obowiązującym stanie prawnym, o przysługujących jej uprawnieniach lub o spoczywających na niej obowiązkach.
- **57,99%** - Wskazanie osobie uprawnionej sposobu rozwiązania jej problemu prawnego.
- **15,05%** - Udzielenie pomocy w sporządzeniu projektu pisma w sprawach, o których mowa w art. 3 ust. 1 pkt 1 i 2 ustawy, z wyłączeniem pism procesowych w toczącym się postępowaniu przygotowawczym, sądowym lub sądownoadministracyjnym.
- **3,96%** - Sporządzenie projektu pisma o zwolnienie od kosztów sądowych lub ustanowienie pełnomocnika z urzędu w postępowaniu sądowym lub ustanowienie adwokata, radcy prawnego, doradcy podatkowego, rzecznika patentowego w postępowaniu sądownoadministracyjnym.

*\*Każdy beneficjent może uzyskać nieodpłatną pomoc prawną w więcej niż jednej formie.*

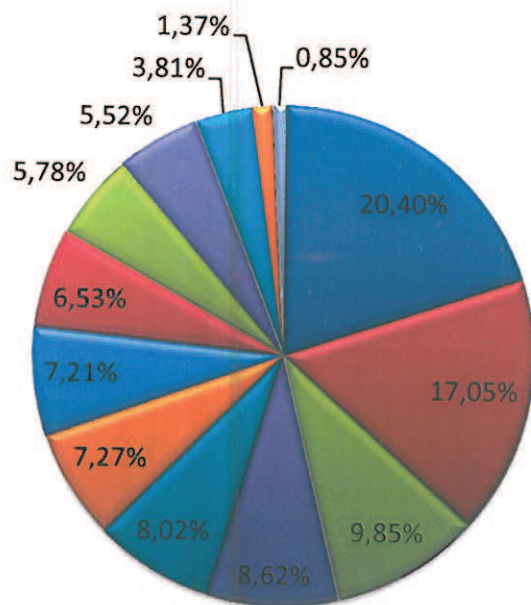
## Dziedzina prawa, z której udzielono nieodpłatnej pomocy prawnej.



- sprawa z zakresu prawa cywilnego, z wyłączeniem spraw z zakresu prawa rzeczowego i spadkowego - 28,45%
- sprawa z zakresu prawa spadkowego - 16,94%
- sprawa z zakresu prawa rzeczowego - 11,13%
- sprawa dotycząca alimentów - 8,77%
- prawo rodzinne, z wyłączeniem rozwodów, separacji i alimentów - 7,92%
- sprawa z zakresu ubezpieczeń społecznych, prawa do opieki zdrowotnej - 7,43%
- sprawa z zakresu prawa karnego - 7,13%
- sprawa z innego zakresu prawa administracyjnego - 6,96%
- sprawa dotycząca rozwodu, separacji lub podziału majątku wspólnego małżonków - 5,80%
- sprawa z zakresu prawa pracy - 5,52%
- inne - 3,79%
- sprawa z zakresu prawa podatkowego - 1,47%
- sprawa z zakresu rozpoczęcia działalności gospodarczej - 0,86%

**\* Porada udzielona beneficjentowi może dotyczyć więcej niż jednej dziedziny prawa.**

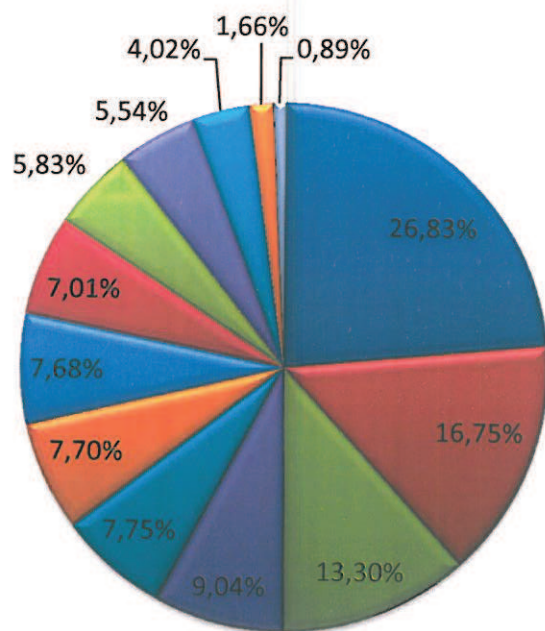
## Dziedzina prawa, z której udzielono nieodpłatnej pomocy prawnej w punktach prowadzonych przez adwokatów i radców prawnych.



- sprawa z zakresu prawa cywilnego, z wyłączeniem spraw z zakresu prawa rzeczowego i spadkowego - 20,40%
- sprawa z zakresu prawa spadkowego - 17,05%
- sprawa z zakresu prawa rzeczowego - 9,85%
- sprawa dotycząca alimentów - 8,62%
- prawo rodzinne, z wyłączeniem rozwodów, separacji i alimentów - 8,02%
- sprawa z zakresu ubezpieczeń społecznych, prawa do opieki zdrowotnej - 7,27%
- sprawa z zakresu prawa karnego - 7,21%
- sprawa z innego zakresu prawa administracyjnego - 6,53%
- sprawa dotycząca rozwodu, separacji lub podziału majątku wspólnego małżonków - 5,78%
- sprawa z zakresu prawa pracy - 5,52%
- inne - 3,81%
- sprawa z zakresu prawa podatkowego - 1,37%
- sprawa z zakresu rozpoczęcia działalności gospodarczej - 0,85%

\* Porada udzielona beneficjentowi może dotyczyć więcej niż jednej dziedziny prawa.

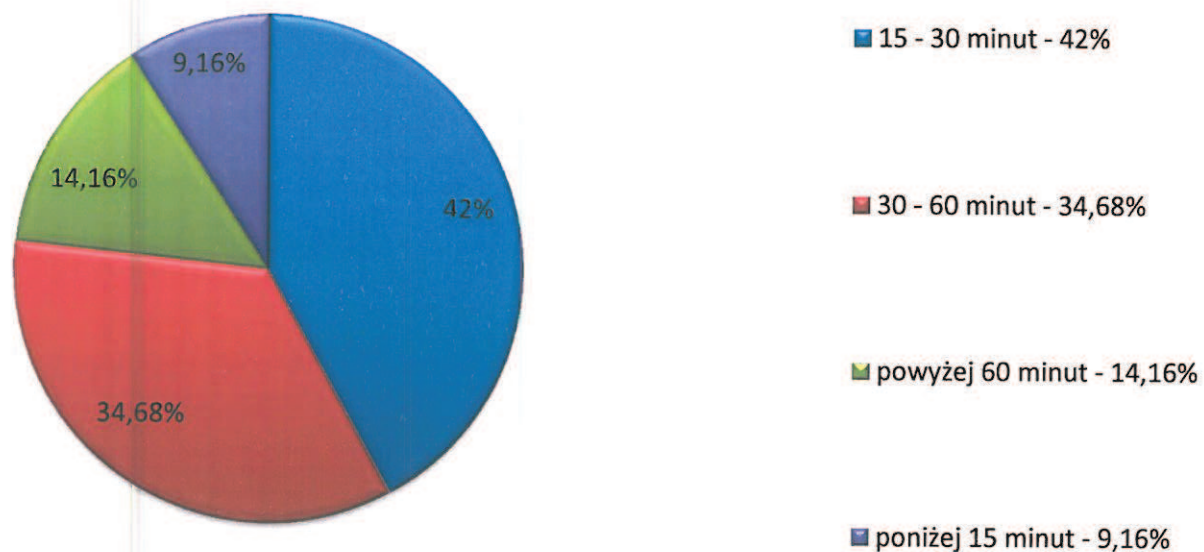
## Dziedzina prawa, z której udzielono nieodpłatnej pomocy prawnej w punktach prowadzonych przez organizacje pozarządowe.



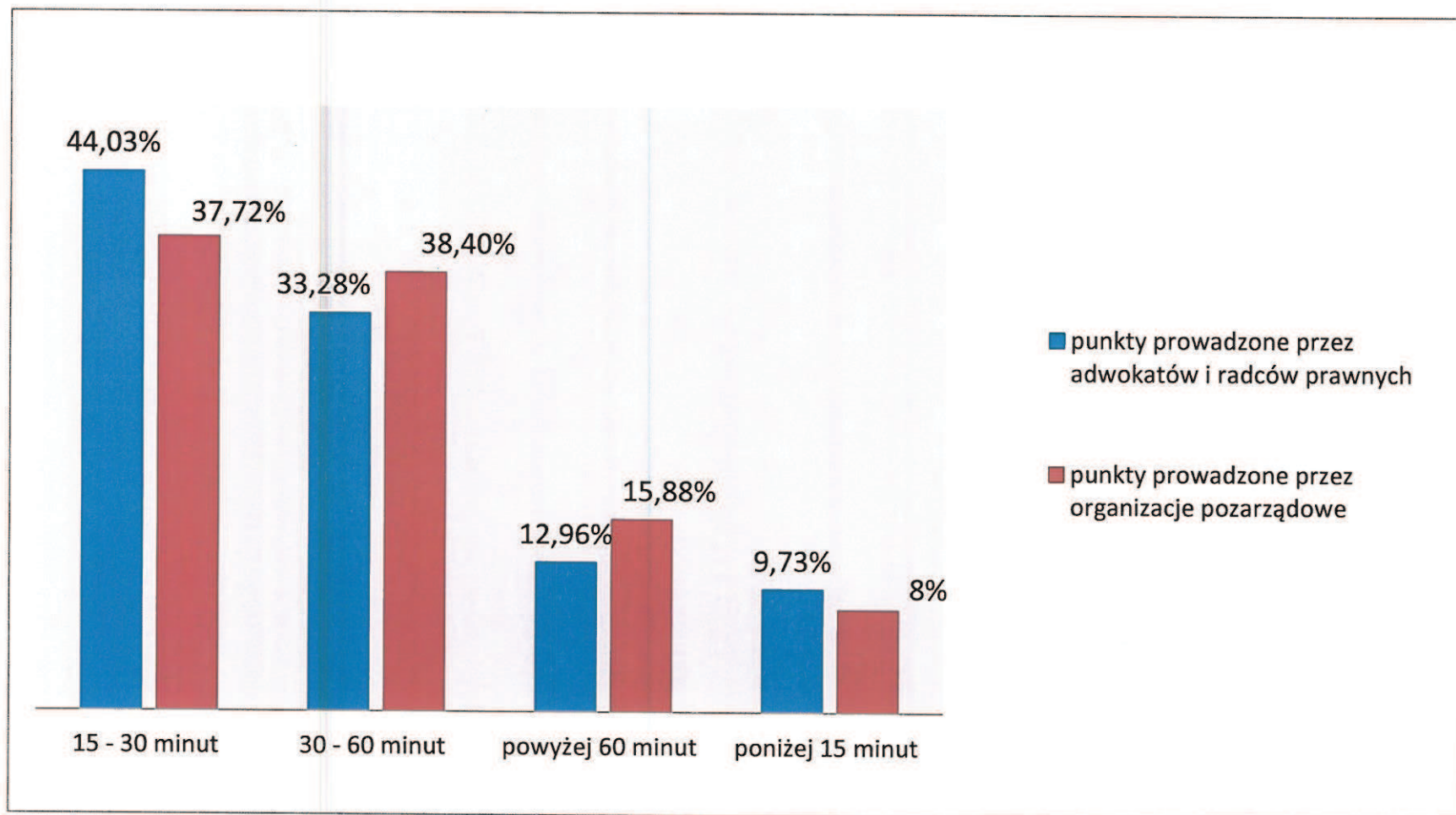
- sprawa z zakresu prawa cywilnego, z wyłączeniem spraw z zakresu prawa rzeczowego i spadkowego - 26,83%
- sprawa z zakresu prawa spadkowego - 16,75%
- sprawa z zakresu prawa rzeczowego - 13,30%
- sprawa dotycząca alimentów - 9,04%
- prawo rodzinne, z wyłączeniem rozwodów, separacji i alimentów - 7,75%
- sprawa z innego zakresu prawa administracyjnego - 7,70%
- sprawa z zakresu ubezpieczeń społecznych, prawa do opieki zdrowotnej - 7,68%
- sprawa z zakresu prawa karnego - 7,01%
- sprawa dotycząca rozwodu, separacji lub podziału majątku wspólnego małżonków - 5,83%
- sprawa z zakresu prawa pracy - 5,54%
- inne - 4,02%
- sprawa z zakresu prawa podatkowego - 1,66%
- sprawa z zakresu rozpoczęcia działalności gospodarczej - 0,89%

\* Porada udzielona beneficjentowi może dotyczyć więcej niż jednej dziedziny prawa.

## Czas poświęcony na udzielenie nieodpłatnej pomocy prawnej.



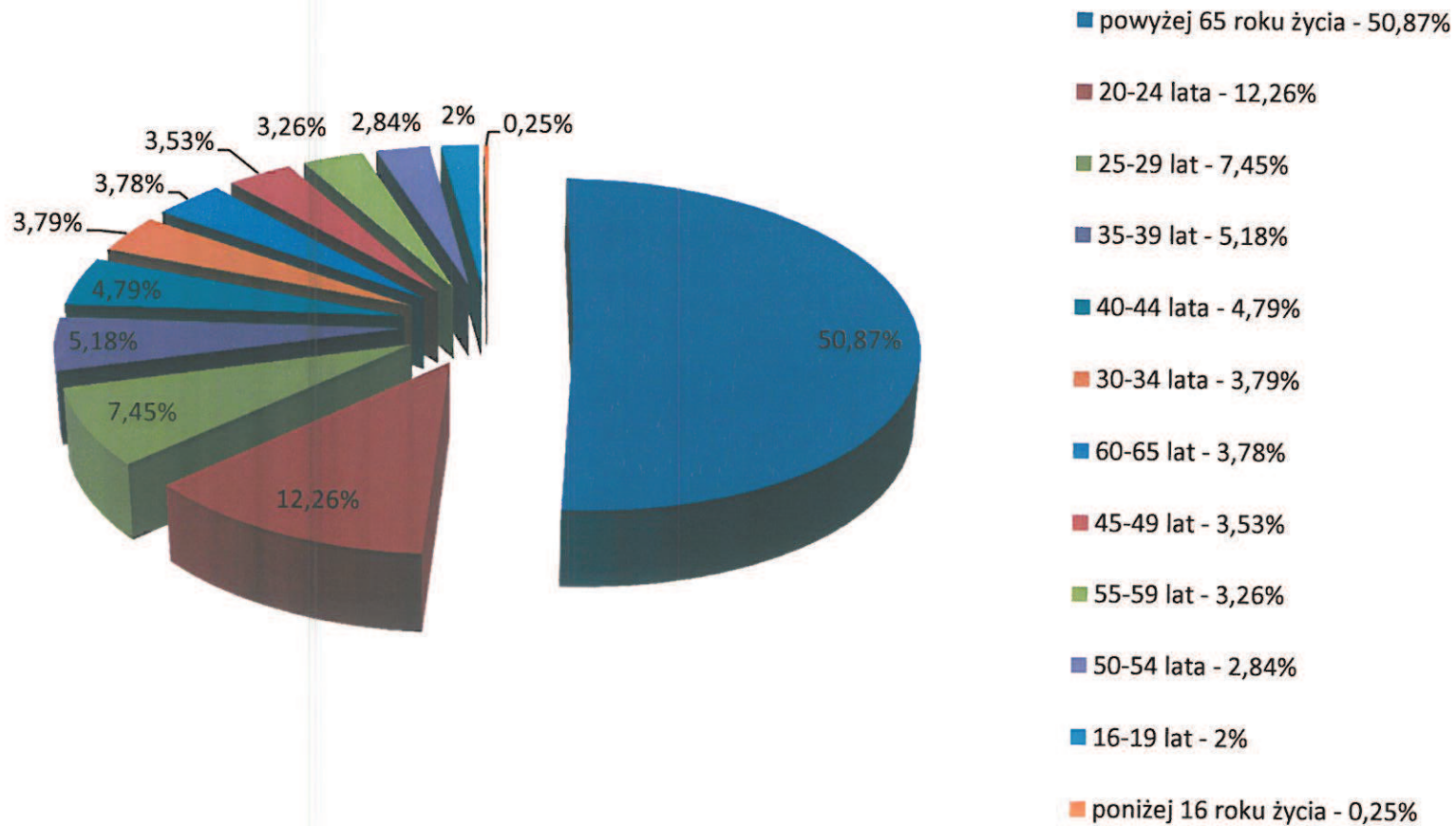
## Czas poświęcony na udzielenie nieodpłatnej pomocy prawnej w podziale na punkty prowadzone przez adwokatów i radców prawnych oraz organizacje pozarządowe.



### III. DANE ZBIORCZE DOTYCZĄCE OSÓB KORZYSTAJĄCYCH Z NIEODPŁATNEJ POMOCY PRAWNEJ.

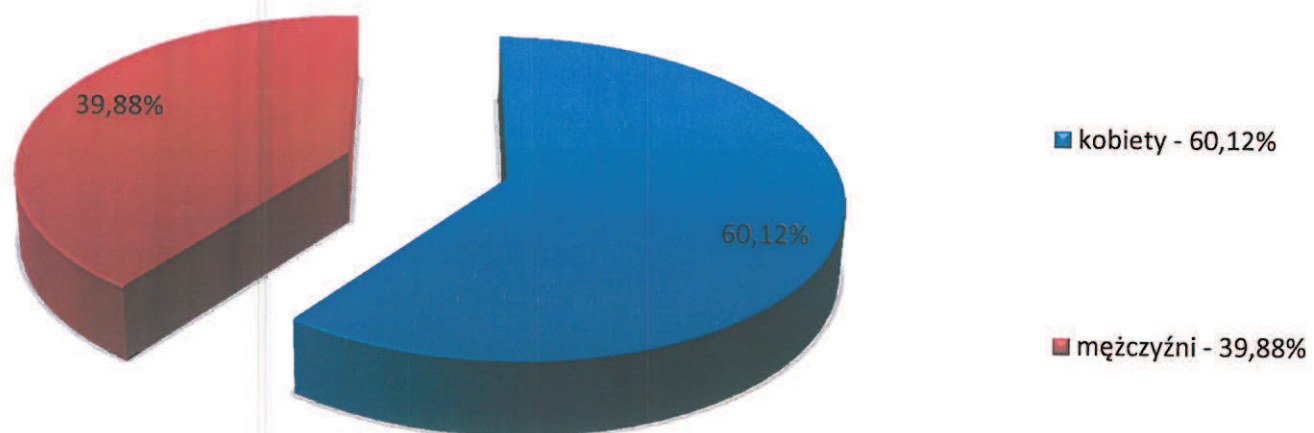
W 2016 roku **192 326** osób wyraziło zgodę na ujawnienie dotyczących ich danych zbiorczych. Przyjmując, że jedna porada była udzielona jednej osobie, stanowi to **51%** osób, którym udzielono nieodpłatnej pomocy prawnej.

## Wiek osoby korzystającej z nieodpłatnej pomocy prawnej.

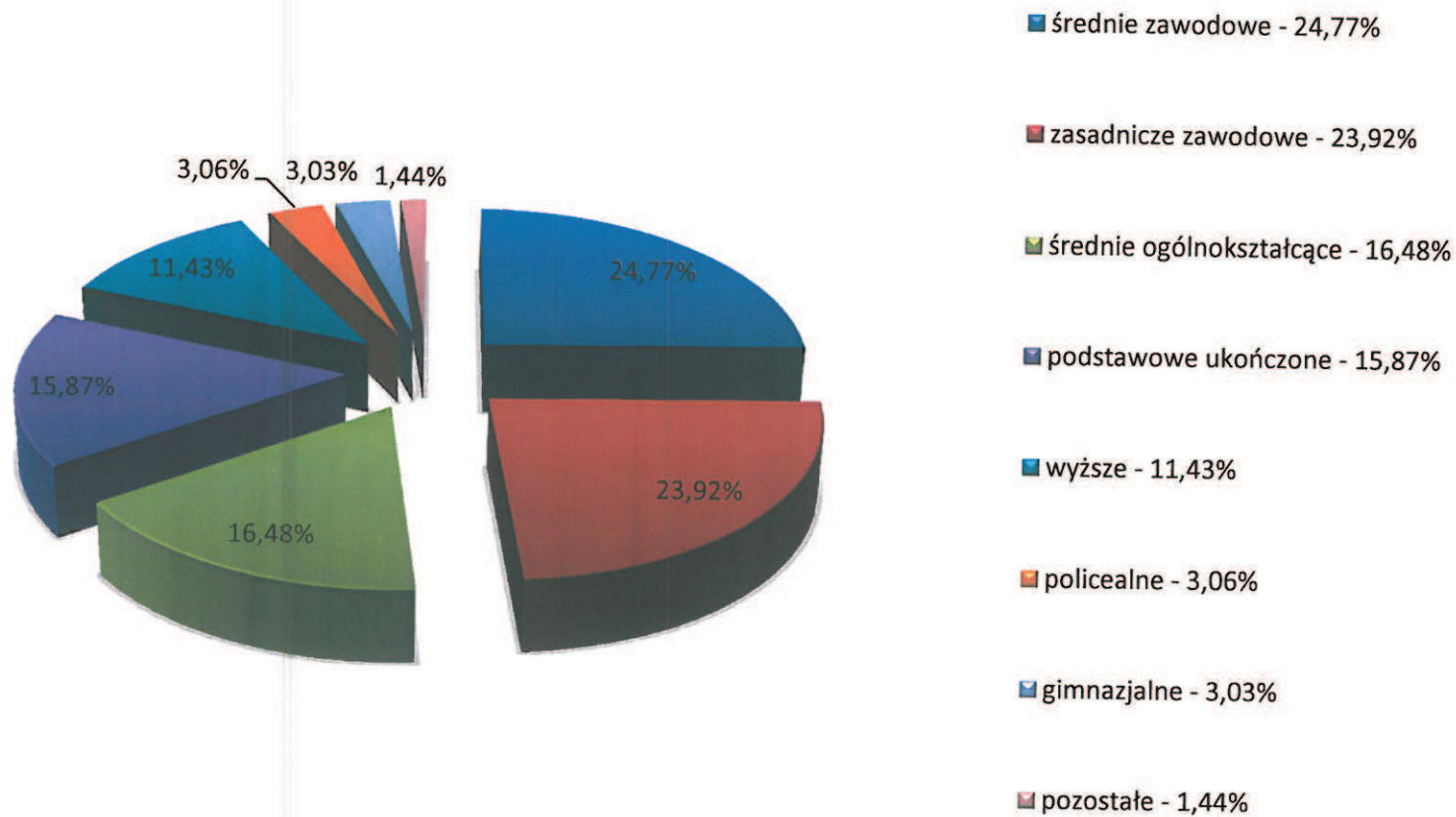




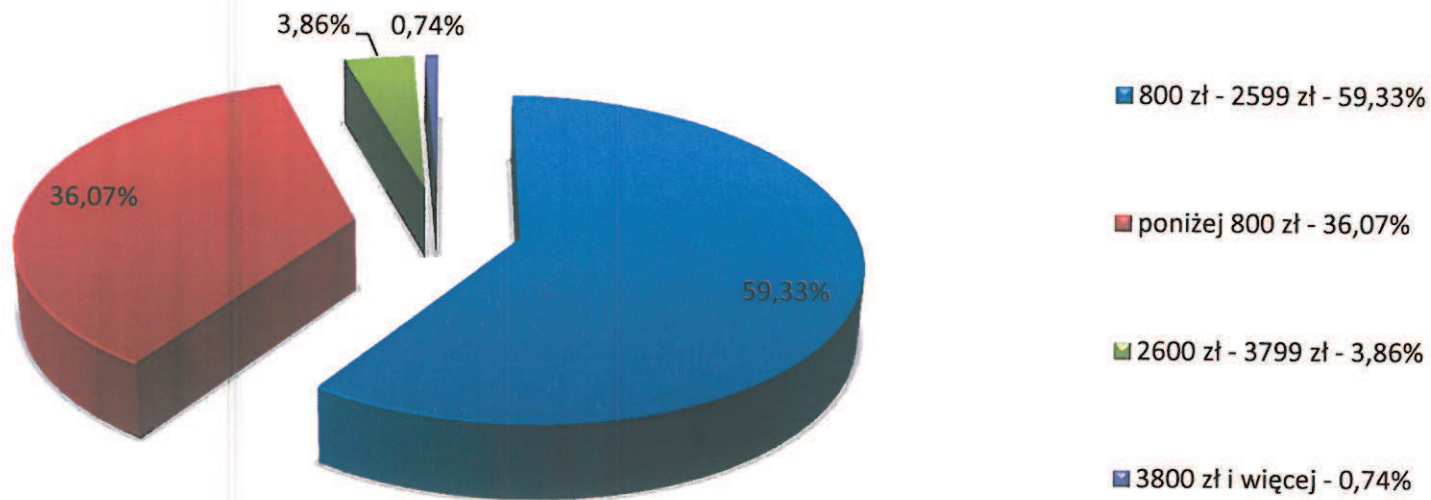
## Płeć osoby korzystającej z nieodpłatnej pomocy prawnej.



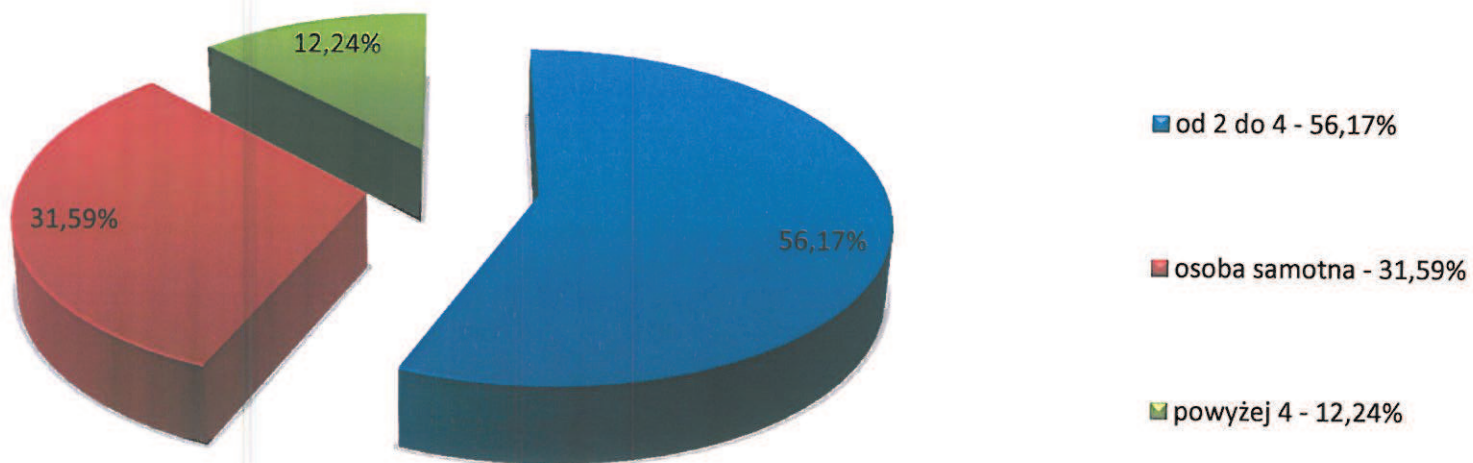
## Wykształcenie osoby korzystającej z nieodpłatnej pomocy prawnej.



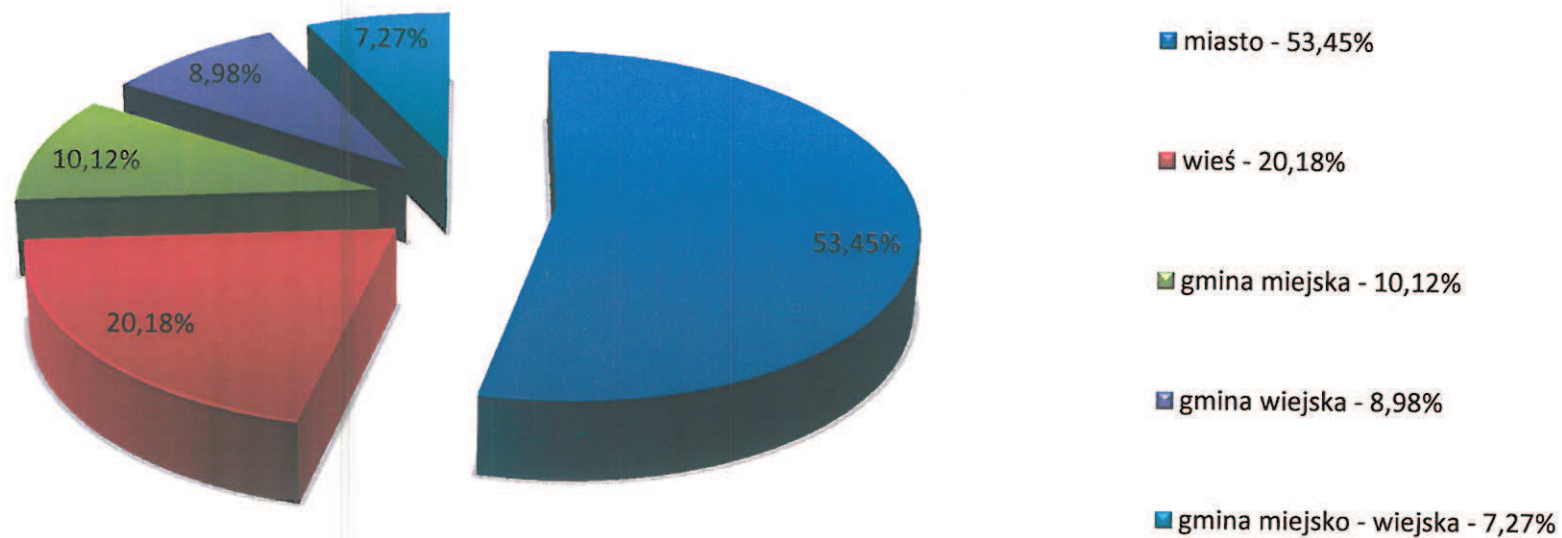
## Średni miesięczny dochód netto osoby korzystającej z nieodpłatnej pomocy prawnej.



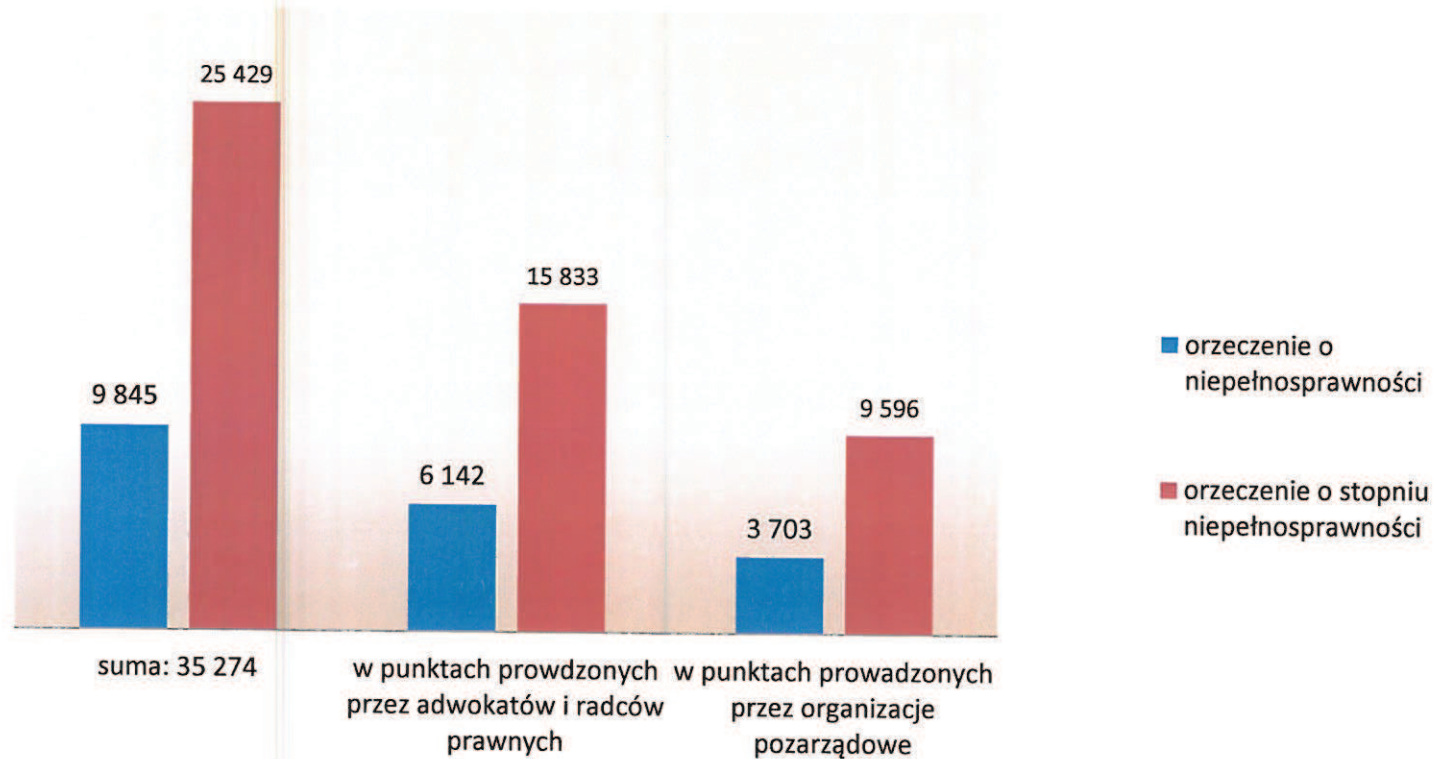
## Liczba członków gospodarstwa domowego osoby korzystającej z nieodpłatnej pomocy prawnej.



## Miejsce zamieszkania osoby korzystającej z nieodpłatnej pomocy prawnej.



## Liczba osób korzystających z nieodpłatnej pomocy prawnej, które posiadają orzeczenie o niepełnosprawności lub orzeczenie o stopniu niepełnosprawności.





MINISTERSTWO  
SPRAWIEDLIWOŚCI

[www.ms.gov.pl](http://www.ms.gov.pl)

# Dziękujemy

Departament Zawodów Prawniczych  
i Dostępu do Pomocy Prawnej