

BAROMETR EDUKACJI NIEPUBLICZNEJ



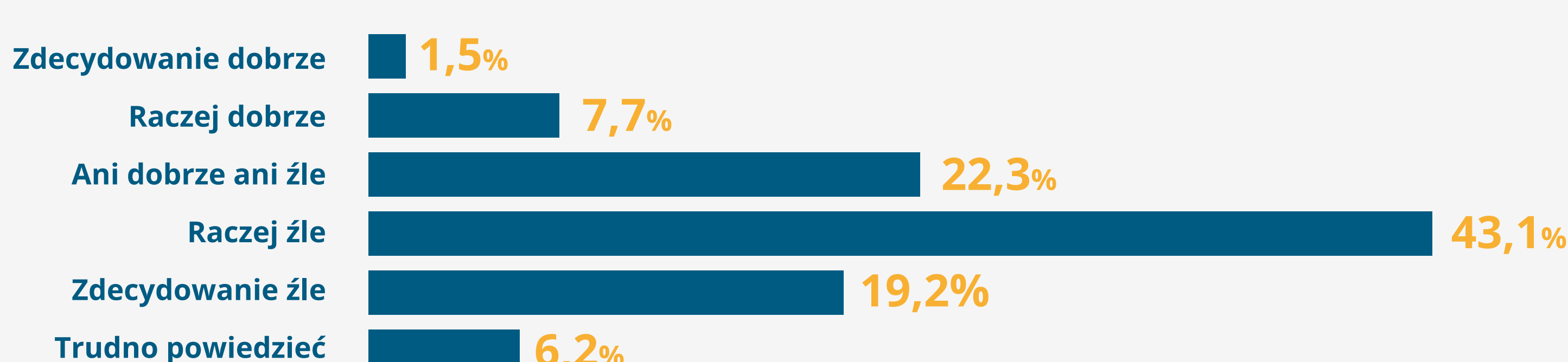
W badaniu ankietowym przeprowadzonym przez Społeczne Towarzystwo Oświatowe w dniach 8-11 marca 2022 r. wzięło udział **130 dyrektorów** szkół niepublicznych.

3,8

– WARTOŚĆ INDEKSU OPTYZMU DYREKTORÓW SZKÓŁ NIEPUBLICZNYCH*

* Taki odsetek ankietowanych, w odpowiedzi na pytanie o sytuację polskiej oświaty w kolejnych miesiącach, wybrał opcję „zdecydowanie poprawi się” lub „raczej poprawi się”.

1. JAK OCENIASZ OBECNĄ SYTUACJĘ POLSKIEJ OŚWIATY?

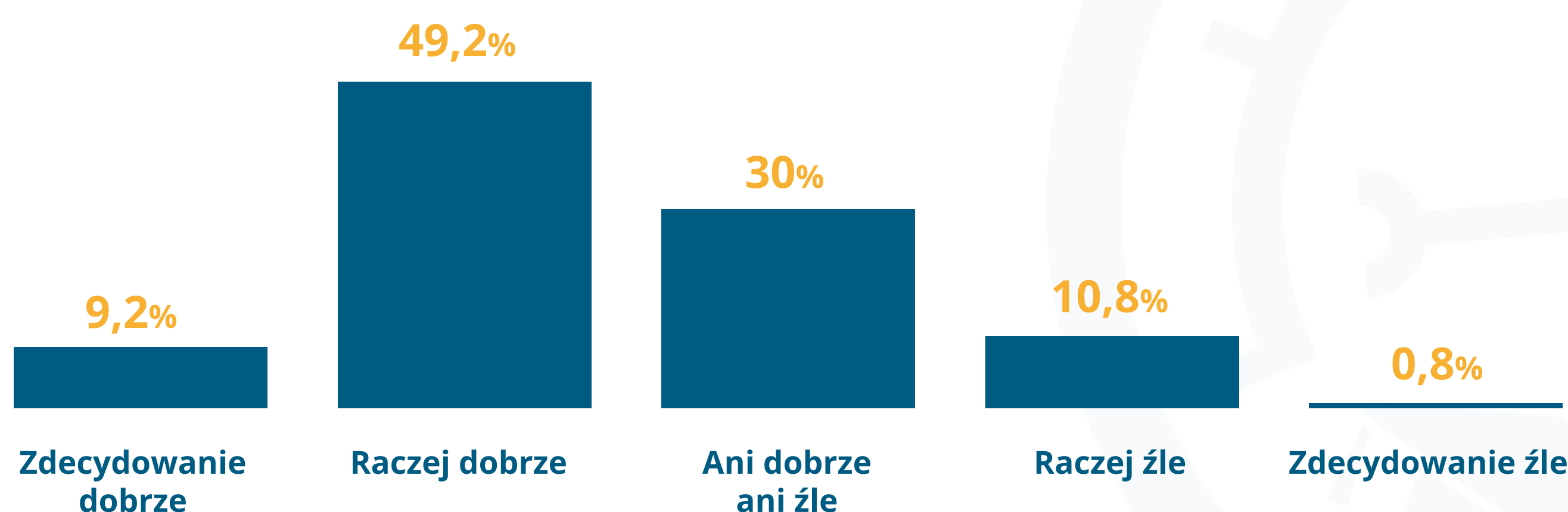


2. JAK ZMIENI SIĘ W KOLEJNYCH MIESIĄCACH SYTUACJA POLSKIEJ OŚWIATY?

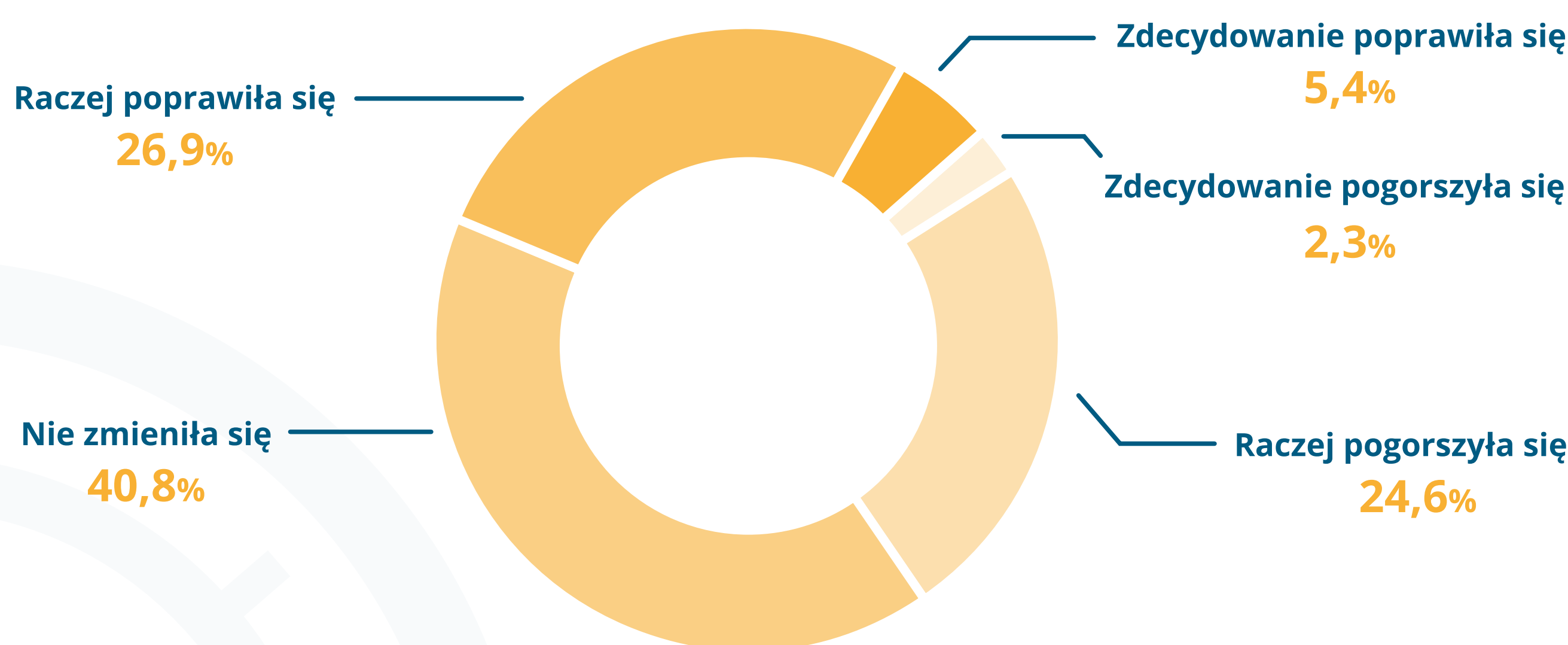


* Nikt z ankietowanych nie wybrał odpowiedzi „Zdecydowanie poprawi się”.

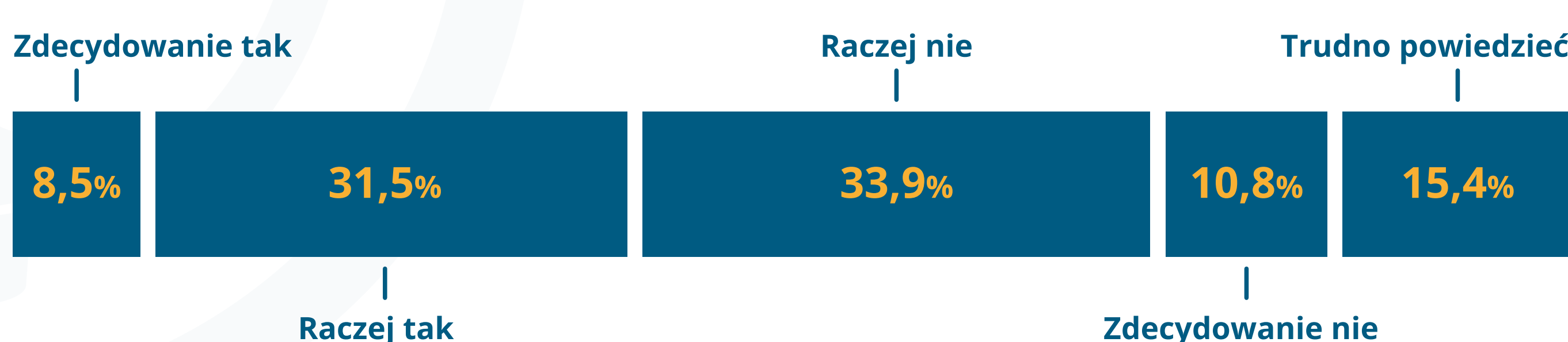
3. JAK OCENIASZ OBECNĄ SYTUACJĘ SWOJEJ SZKOŁY?



4. JAK ZMIENIŁA SIĘ SYTUACJA TWOJEJ SZKOŁY W PORÓWNANIU ZE STANEM SPRZED ROKU?



5. CZY TWOJA SZKOŁA JEST GOTOWA NA WYZWANIA BĘDĄCE NASTĘPSTWEM WOJNY W UKRAINIE?



6. JAKIE SĄ KLUCZOWE WYZWANIA STOJĄCE PRZED TOBĄ JAKO DYREKTOREM SZKOŁY?



7. CZY WYZWANIA, Z KTÓRYMI MIERZYSZ SIĘ OBECNIE JAKO DYREKTOR SZKOŁY, WYMAGAJĄ OD CIEBIE ZDOBYWANIA NOWYCH KOMPETENCJI?

