




Unia Europejska  
Europejski Fundusz Społeczny




# Wstępne założenia dotyczące wnoszenia wkładu własnego w projektach współfinansowanych ze środków EFS w latach 2014-2020

Warszawa, 29 lipca 2014 r.



# Założenia ogólne

- Podkreślenie znaczenia weryfikacji potencjału projektodawcy
- Konieczność uwzględnienia wkładu własnego projektodawcy w budżetach projektów EFS



# Weryfikacja doświadczenia projektodawcy


- Odejście od wykazywania doświadczenia w kontekście realizacji projektów finansowanych ze środków unijnych
- Zaprezentowanie **kapitału społecznego** projektodawcy i/lub partnerów:
  - wykazanie szerokiego doświadczenia projektodawcy i/lub partnerów potwierdzającego spójność projektu z podstawową działalnością
  - wykazanie relacji istotnych z punktu widzenia realizacji danego projektu – do dyskusji sposób weryfikacji i dokumentowania



# Weryfikacja potencjału projektodawcy


Opis **potencjału** w kontekście **możliwości** jego **wykorzystania na potrzeby realizacji projektu:**

- potencjał finansowy projektodawcy i/lub partnerów
- potencjał kadrowy projektodawcy i/lub partnerów (kluczowe osoby, które zostaną zaangażowane do realizacji projektu oraz ich planowana funkcja w projekcie)
- potencjał techniczny, w tym sprzętowy i warunki lokalowe projektodawcy i/lub partnerów




## Zasadność wykazywania wkładu własnego przez projektodawców EFS wynika z doświadczeń PO KL:

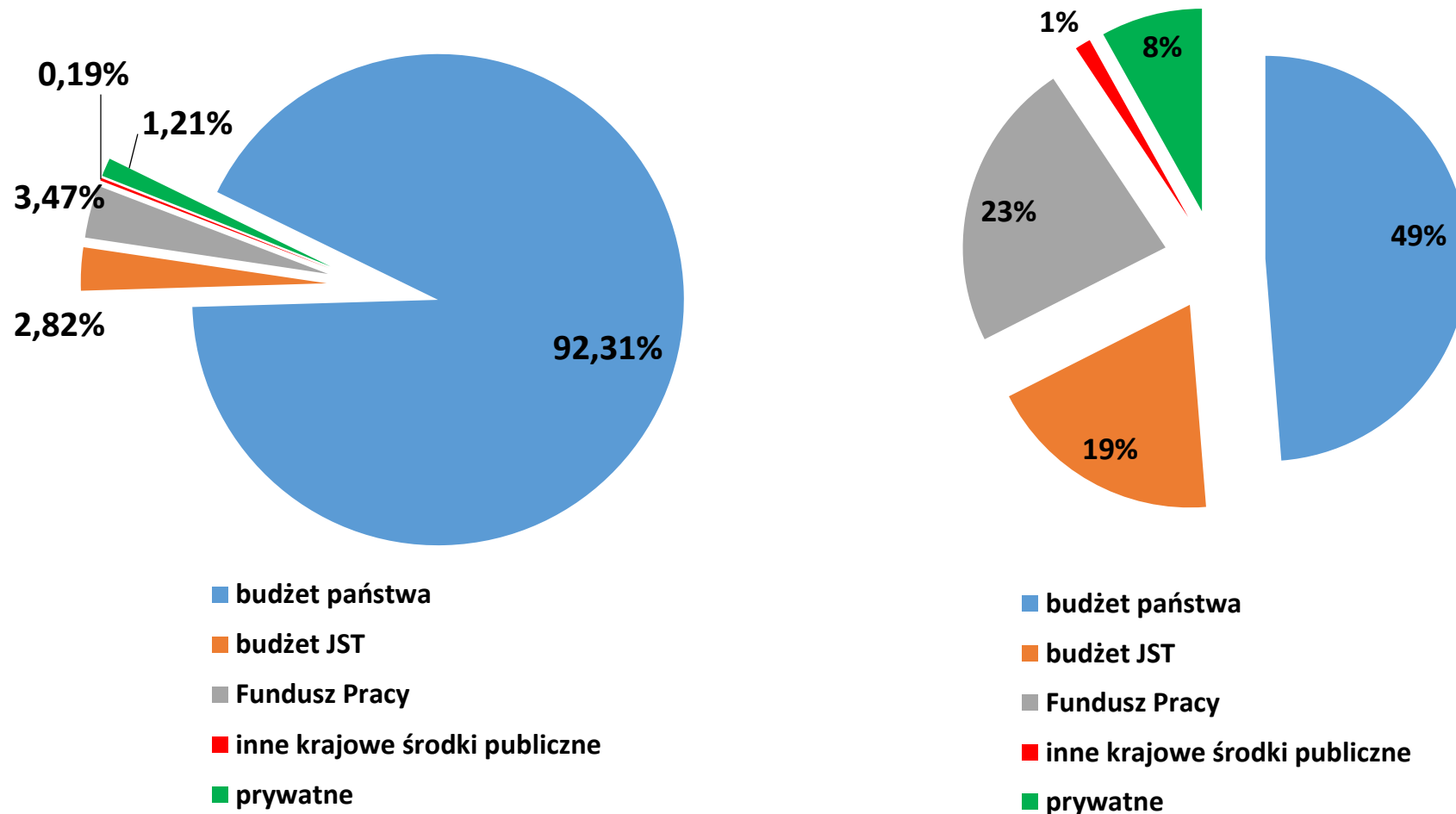
- ✓ większa trwałość działań realizowanych w ramach PO KL dla których wymagano wkładu własnego
- ✓ większa odpowiedzialność beneficjentów za realizowane projekty
- ✓ ograniczenie realizacji projektów przez podmioty niezwiązane z obszarem interwencji
- ✓ ograniczenie zjawiska funkcjonowania firm realizujących jedynie projekty współfinansowane ze środków UE
- ✓ zasadność wykazywania wszystkich wydatków związanych z danym przedsięwzięciem, również tych finansowanych poza projektem



# Dwa kluczowe założenia:

- (1) wkład własny  współfinansowanie krajowe
- (2) Utrzymane zaliczkowanie projektów EFS

# Komponent regionalny PO KL - struktura źródeł finansowania






# Potencjalne źródła finansowania wkładu własnego


- Budżet JST – projekty wpisujące się w zadania realizowane przez gminy, powiaty, województwa
- Fundusz Pracy – projekty na rzecz aktywizacji osób bezrobotnych i poszukujących pracy
- PFRON – projekty na rzecz osób niepełnosprawnych
- NFZ – projekty z obszaru ochrony zdrowia
- Środki prywatne, m.in. pomoc publiczna dla podmiotów prowadzących działalność gospodarczą, wkład wnoszony przez podmioty prywatne






# Formy wnoszenia wkładu własnego

- W postaci niepieniężnej, w tym wkłady niepieniężne wnoszone przez stronę trzecią w dodatków lub wynagrodzeń
- W postaci finansowej:
  - ✓ Środki będące w dyspozycji danej instytucji
  - ✓ Środki wpłacane przez podmioty zewnętrzne
  - ✓ Środki prywatne angażowane w ramach projektów objętych pomocą publiczną
  - ✓ Koszty pośrednie rozliczane ryczałtem




# Wkład niepieniężny

- Dobra - np. udostępnienie / użyczenie budynków, pomieszczeń, urządzeń, wyposażenia na potrzeby projektu
- Usługi - np. wykonanie ekspertyzy
- Świadczenia wykonywane przez wolontariuszy na podstawie ustawy *o działalności pożytku publicznego i wolontariacie*
- Wkłady niepieniężne w formie dodatków lub wynagrodzeń wypłacanych przez stronę trzecią (pracodawców) uczestnikom danego projektu



# Środki będące w dyspozycji danej instytucji

- Wynagrodzenie kadry merytorycznej zaangażowanej przez beneficjenta w realizację projektu niefinansowanej ze środków dofinansowania
- Środki finansowe będące w dyspozycji danej instytucji




# Środki wpłacane przez podmioty zewnętrzne

- Wpłaty pracodawców z tytułu uzyskanej pomocy publicznej na szkolenia
- Opłaty związane z udziałem uczestników w projekcie, np. opłaty rodziców za opiekę przedszkolną dzieci objętych wsparciem
- Czesne – w uzasadnionych przypadkach

# Koszty pośrednie rozliczane ryczałtem


- Możliwość zapewnienia wkładu własnego ze środków uzyskanych w ramach ryczałtu przyjętego dla kosztów pośrednich w projektach EFS
- Wysokość stawek ryczałtowych dla kosztów pośrednich uzależniona od wartości projektu:

Wartość projektu	Stawka ryczałtowa kosztów pośrednich w stosunku do kosztów bezpośrednich
poniżej 1.000.000 zł	25%
od 1.000.000 zł do 2.000.000 zł włącznie	20%
od 2.000.000 zł do 5.000.000 zł włącznie	15%
powyżej 5.000.000 zł	10%




# Katalog kosztów pośrednich

- Koszty zarządu (koszty wynagrodzenia osób uprawnionych do reprezentowania jednostki, których zakresy czynności nie są przypisane wyłącznie do projektu, np. kierownik jednostki)
- Koszty personelu obsługowego (obsługa kadrowa, finansowa, administracyjna, sekretariat, kancelaria, obsługa prawna) na potrzeby funkcjonowania jednostki
- Koszty obsługi księgowej (koszty wynagrodzenia osób księgujących wydatki w projekcie, w tym koszty zlecenia prowadzenia obsługi księgowej biura rachunkowemu)
- Koszty utrzymania powierzchni biurowych (czynsz, najem, opłaty administracyjne) związanych z obsługą administracyjną projektu
- Amortyzacja i/lub zakup aktywów (sprzętu, mebli i wartości niematerialnych i prawnych) używanych na potrzeby personelu
- Opłaty za energię elektryczną, ciepłą, gazową i wodę, opłaty przesyłowe, opłaty za odprowadzanie ścieków w zakresie związanym z obsługą administracyjną projektu
- Koszty usług pocztowych, telefonicznych, internetowych, kurierskich związanych z projektem
- Koszty usług powielania dokumentów związanych z obsługą administracyjną projektu
- Koszty materiałów biurowych i artykułów piśmienniczych związanych z obsługą projektu
- Koszty sprzątania pomieszczeń związanych z obsługą administracyjną projektu, w tym środki do utrzymania ich czystości oraz dezynsekcję, dezynfekcję, deratyzację tych pomieszczeń



# Przykłady zapewnienia wkładu własnego


- Fundacja, stowarzyszenie, organizacja pozarządowa, partnerzy społeczni i gospodarczy – użyczenie pomieszczeń, praca wolontariuszy, opłaty związane z udziałem uczestników, koszty pośrednie
- Gmina, organizacja pozarządowa, podmiot prywatny świadczące usługi opieki nad dziećmi – opłaty wnoszone przez rodziców, użyczenie pomieszczeń, koszty personelu merytorycznego



# Przykłady zapewnienia wkładu własnego

- Jednostki samorządu terytorialnego – udostępnienie pomieszczeń i budynków, wynagrodzenia personelu merytorycznego
- Instytucje pomocy społecznej – środki PFRON i FP, użyczenie pomieszczeń, wynagrodzenia personelu merytorycznego
- Szkoły/uczelnie wyższe - udostępnienie pomieszczeń i budynków, wynagrodzenia personelu merytorycznego/nauczycieli, pracowników naukowych





Unia Europejska  
Europejski Fundusz Społeczny



# Dziękuję za uwagę

Departament  
Europejskiego Funduszu Społecznego

