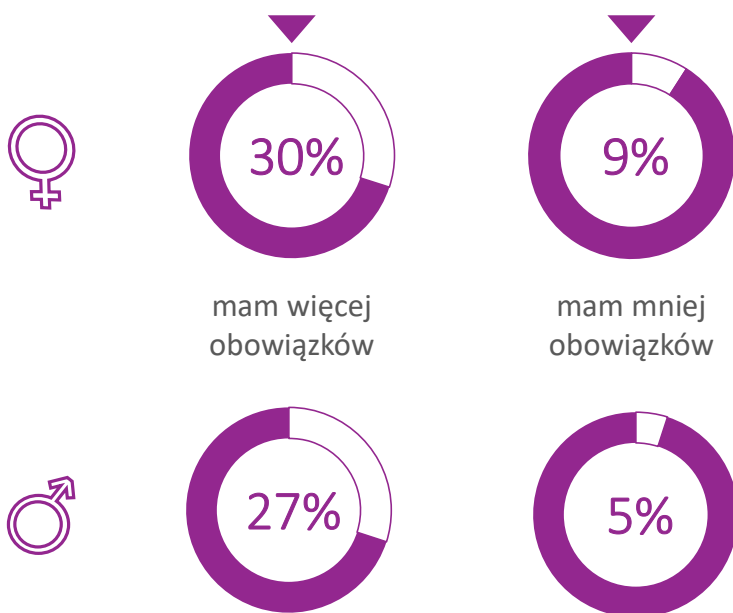




Sytuacja warszawianek w czasie epidemii

Podział obowiązków w czasie epidemii



obowiązki podzielone są sprawiedliwie: **74%**

obowiązki podzielone są niesprawiedliwie: **26%**

obowiązki podzielone są sprawiedliwie: **88%**

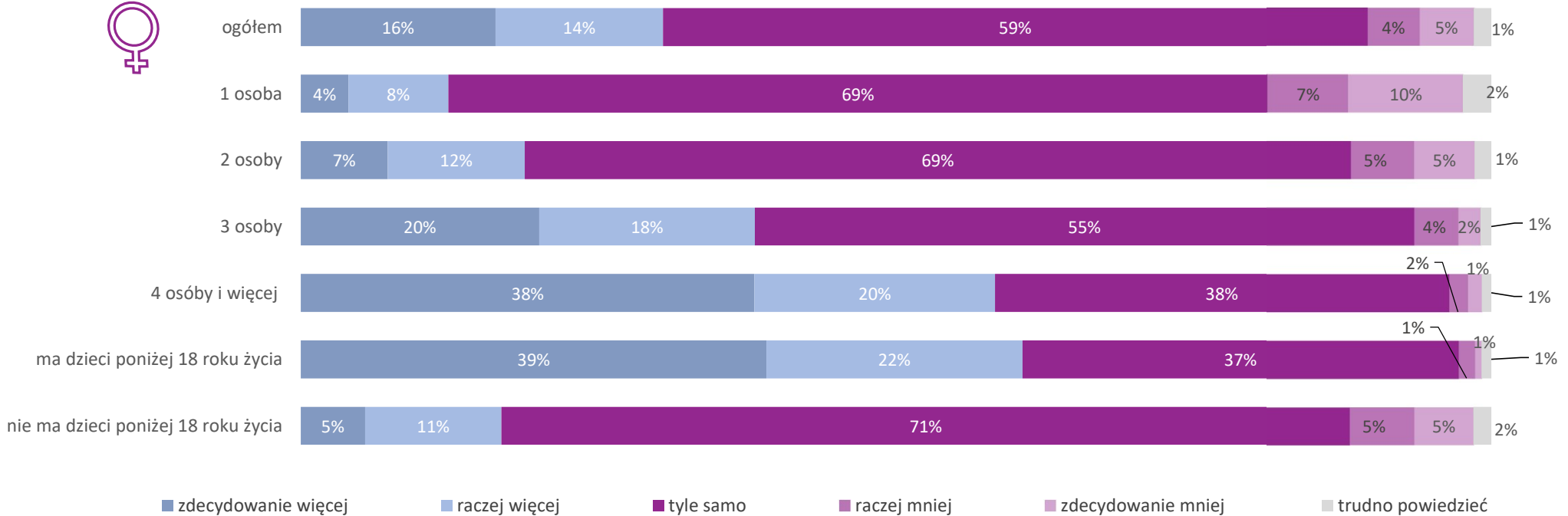
obowiązki podzielone są niesprawiedliwie: **7%**



Podział obowiązków w czasie epidemii

Im bardziej liczne gospodarstwo i z dziećmi tym częściej wskazywano na zwiększenie obowiązków.

Na więcej zadań częściej skarżą się kobiety niż mężczyźni (w gospodarstwach 3 osobowych 38% v 25% a w gospodarstwach powyżej 4 osób 58% v 48%)

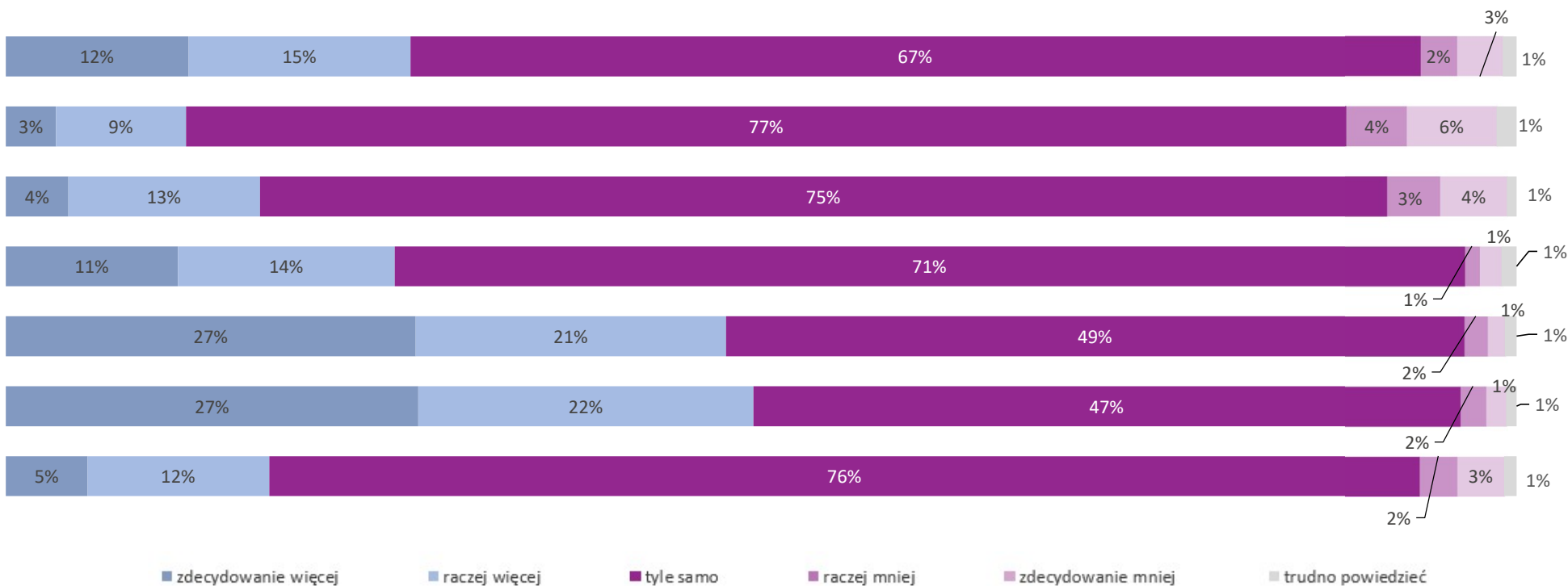


Podział obowiązków w czasie epidemii

Im bardziej liczne gospodarstwo i z dziećmi tym częściej wskazywano na zwiększenie obowiązków.



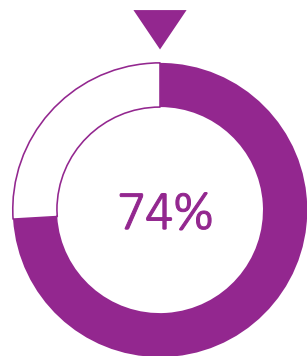
Na więcej zadań częściej skarżą się kobiety niż mężczyźni (w gospodarstwach 3 osobowych 38% v 25% a w gospodarstwach powyżej 4 osób 58% v 48%)



Relacje z domownikami w czasie epidemii

Relacje z bliskimi, z którymi warszawiacy i warszawianki mieszkają w większości nie uległy zmianie w czasie epidemii (74%).

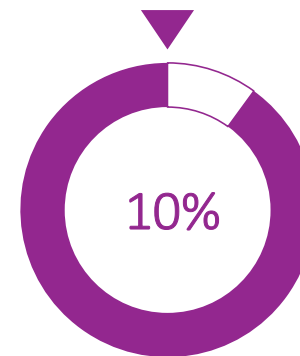
W opinii 14% warszawiaków i 15% warszawianek relacje z bliskimi poprawiły się. Najwięcej taką odpowiedź wskazywały osoby z wykształceniem wyższym, z bardziej licznymi gospodarstwami oraz ze zwiększoną liczbą obowiązków



relacje z bliskimi nie uległy zmianie



relacje z bliskimi poprawiły się



relacje z bliskimi pogorszyły się



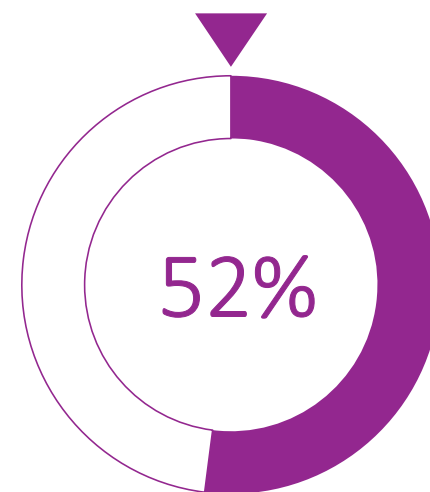
Konflikty

52% warszawianek uczestniczyło w sytuacji konfliktowej z najbliższym otoczeniem w okresie epidemii.

Najczęstsze przyczyny: problemy związane ze znalezieniem w domu miejsca do pracy/nauki czy odpoczynku (42%) oraz konflikty związane z podziałem obowiązków domowych (40%).

Kobiety częściej brały udział w konfliktach związanych z podziałem obowiązków domowych (40%) oraz w konfliktach z placówkami edukacyjnymi dzieci (20%)

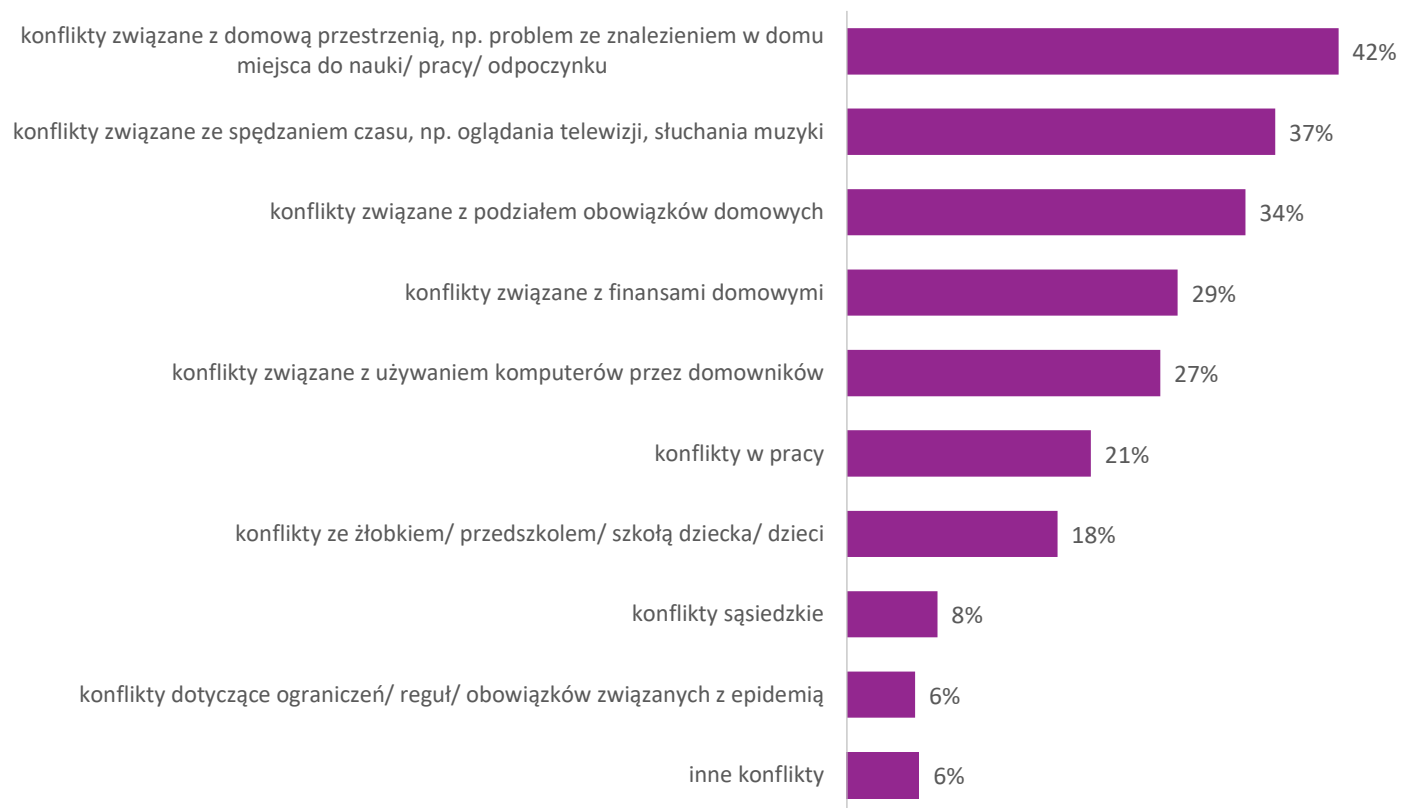
Mężczyźni częściej uczestniczyli w konfliktowych sytuacjach w pracy (23%) czy z sąsiadami (9%).



warszawianek uczestniczyło w sytuacji konfliktowej z najbliższym otoczeniem w okresie epidemii.



Konflikty



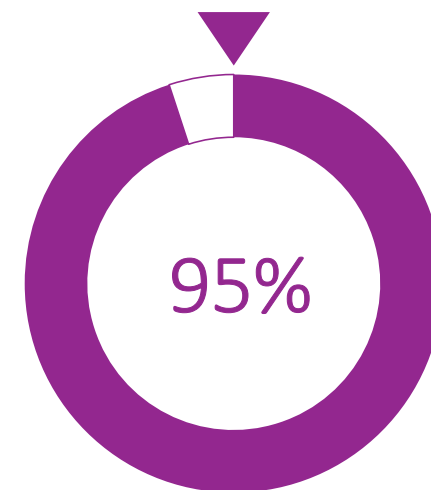
♀	♂
42%	42%
37%	37%
40%	27%
28%	29%
27%	27%
20%	23%
20%	16%
7%	9%
6%	5%
7%	6%



Przemoc domowa

Zdecydowana większość respondentek nie zauważyła w czasie epidemii koronawirusa w swoim najbliższym otoczeniu wzrostu przypadków przemocy domowej (95%).

Tylko 3% osób uczestniczących w badaniu zaobserwowało wzrost takich przypadków



respondentów **nie zauważyło** w najbliższym otoczeniu wzrostu przypadków przemocy domowej



Sytuacje kryzysowe

44% warszawianek i 29% warszawiaków doświadczyło w czasie epidemii sytuacji kryzysowej, takiej jak np. pogorszenia stanu zdrowia psychicznego lub przemocy.

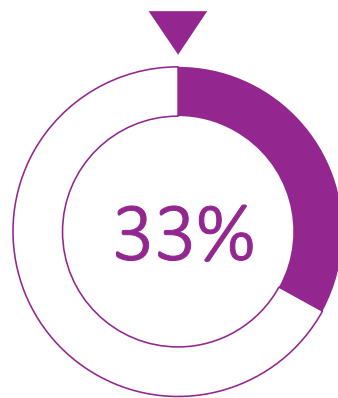
Na takie doświadczenia częściej wskazują mieszkanki w wieku 45-54 lata (49%), mężczyźni zaś w wieku 35-44 lata (39%), a także osoby z wykształceniem wyższym i posiadające dzieci poniżej 18 roku życia.

Po pomoc zgłosiło się 29% warszawianek i 22% warszawiaków.

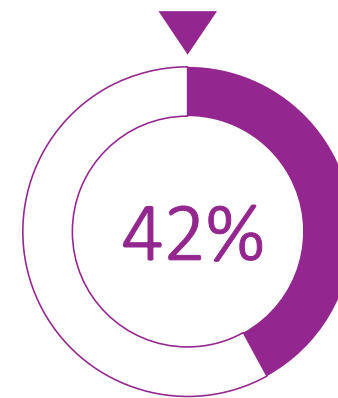
Była to głównie wsparcie psychologiczne i/lub psychiatryczne (55% v 48%) oraz wsparcie do swojego najbliższego otoczenia (18%).



Ocena funkcjonowania przedszkoli i szkół podstawowych



dobrze



bardzo dobrze

Funkcjonowanie przedszkoli i szkół podstawowych w czasie epidemii koronawirusa dobrze lub bardzo dobrze ocenia odpowiednio 33% i 42% warszawianek posiadających niepełnoletnie dzieci. Mężczyźni odpowiadali podobnie.

Czas poświęcany dzieciom w nauce

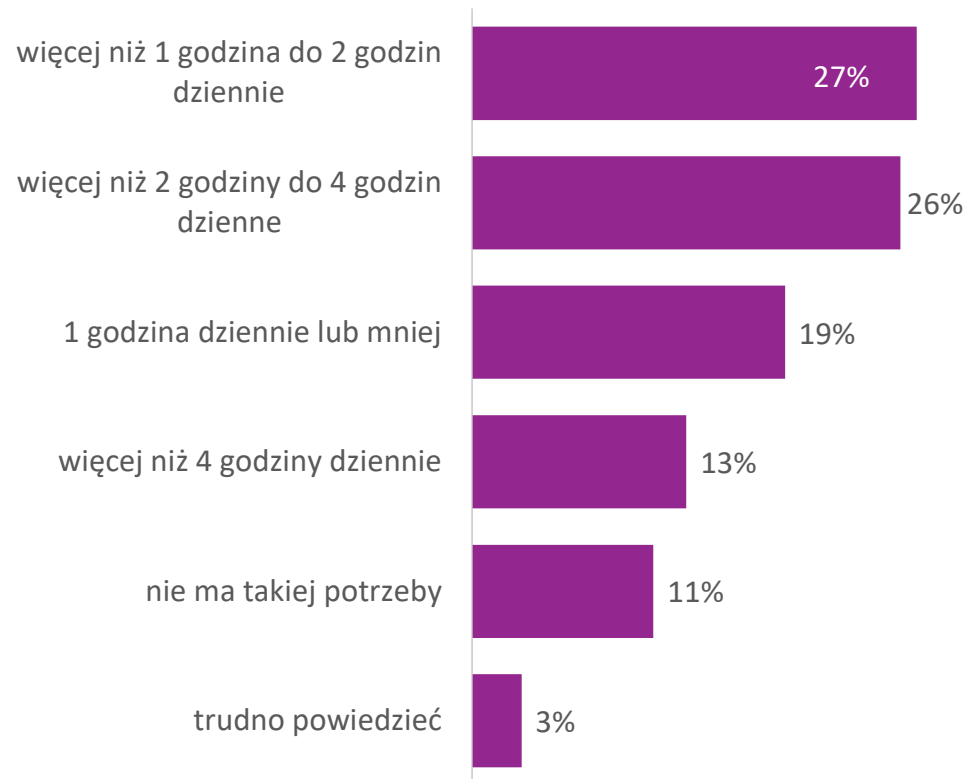
Czas poświęcany na pomoc dzieciom w nauce jest zróżnicowany w zależności od płci.

Kobiety częściej przeznaczają od 1 do 2 godzin na tę pomoc niż mężczyźni (31% vs 24%). Podobnie jest w przypadku osób deklarujących, że zajęcie to zajmuje więcej niż 4 godziny dziennie (18% vs 8%).

Z kolei mężczyźni częściej niż kobiety twierdzą, że pomoc dzieciom zajmuje im godzinę lub mniej (25% vs 14%).



Czas poświęcany dzieciom w nauce



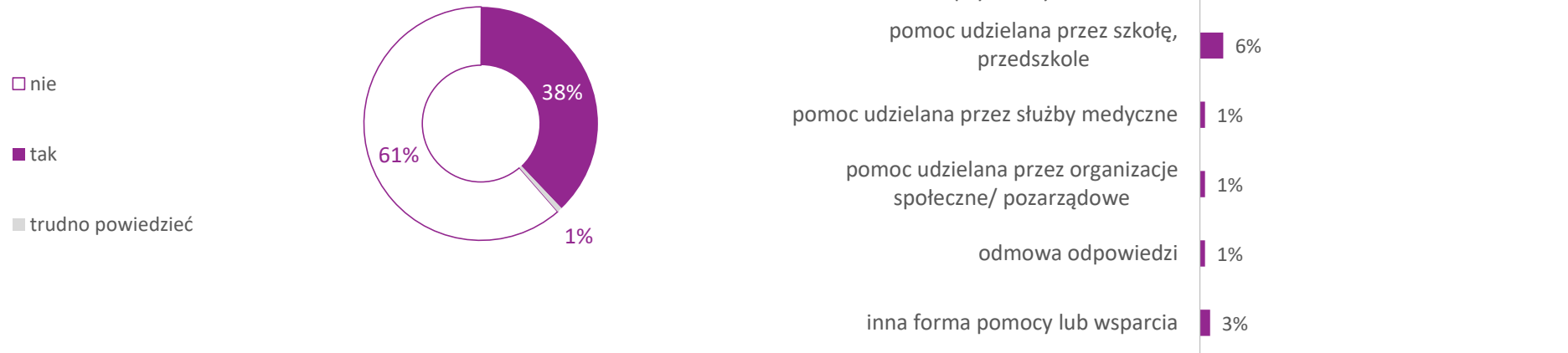
	♀	♂
	31%	24%
	25%	27%
	14%	25%
	18%	8%
	9%	13%
	3%	3%



Problemy wychowawcze

38% warszawianek posiadających dzieci do 18 roku życia zaobserwowało w zachowaniu dziecka/ dzieci trudności związane z dostosowaniem się do nowej sytuacji (np. spadek nastroju, agresja, spożywanie alkoholu lub narkotyków).

Wśród tych osób 31% zdecydowało się skorzystać z pomocy specjalistycznej - pedagogicznej i/lub psychiatrycznej (95%).



Dostęp do usług medycznych

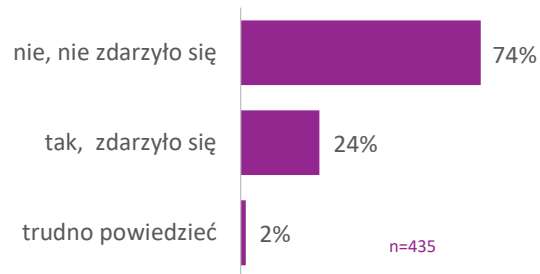
- 62% warszawianek miała problem z wykonaniem badań diagnostycznych lub kontrolnych oraz umówieniem się do lekarza pierwszego kontaktu lub specjalisty.
- Przyjęcie na oddział ratunkowy oraz przyjęcie do szpitala stanowiły usługi, w których najrzadziej odmawiano warszawiankom dostępu
- $\frac{3}{4}$ warszawianek wskazały, że w czasie epidemii nie zdarzyło im się, że wizyta u ginekologa została odwołana. Takie doświadczenie ma jednak za sobą 24% respondentek.
- Zdecydowana większość kobiet wskazała, że gdy potrzebowały, to nie miały trudności z otrzymaniem recepty na środki antykoncepcyjne (92%) oraz realizacją takiej recepty w aptece.
- Pojawiały się problemy z dostępem do usług medycznych dla kobiet w ciąży, szkół rodzenia, usług położnej.



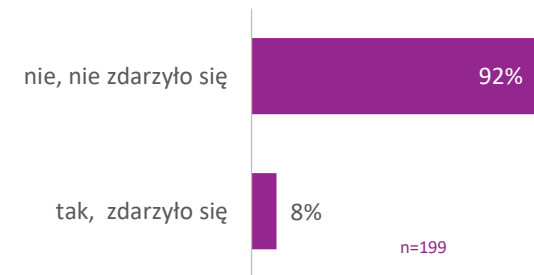
Dostęp do usług medycznych skierowanych wyłącznie do kobiet

Czy od momentu ogłoszenia stanu epidemii koronawirusa, tj. od marca tego roku, przynajmniej raz zdarzyło się, że z powodu epidemii:

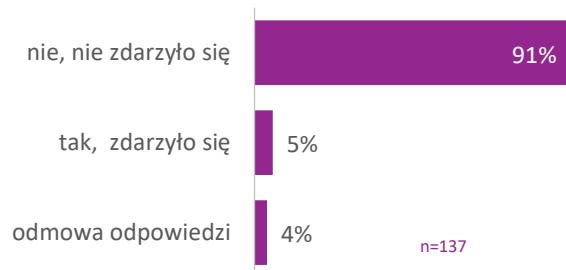
odmówiono lub odwołano osobistą wizytę u lekarza ginekologa*



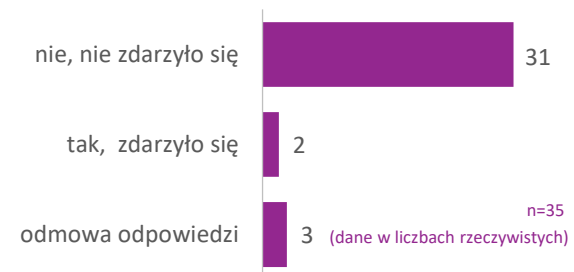
wystąpił problem z otrzymaniem recepty lub e-recepty na środki antykoncepcyjne*



odmówiono realizacji recepty na środki antykoncepcyjne w aptece (w tym antykoncepcję awaryjną)*



wystąpił problem z otrzymaniem recepty lub e-recepty na antykoncepcję awaryjną**



Z wykresu wyłączone zostały odpowiedzi „nie musiałam korzystać z usługi”.
n*=kobiety ogółem; n**=kobiety poniżej 50 roku życia





Dziękuję za uwagę