



CZY MIESZKASZ LUB WĘDRUJESZ W KRAJINIE NIEDŹWIEDZI? PRZECZYTAJ I POSTARAJ SIĘ PRZESTRZEGAĆ ZASAD STWORZONYCH Z MYŚLĄ O Dobrej KOEGZYSTENCJI LUDZI I NIEDŹWIEDZI.



JEŚLI TO MOŻLIWE – WĘDRUJ W GRUPACH. DZIĘKI TEMU BĘDZIECIE WYDAWAĆ WIĘCEJ DŹWIĘKÓW, KTÓRE POZWOLĄ ZWIERZĘTOM ROZPOZNAĆ WASZĄ OBECNOŚĆ, A CO ZA TYM IDZIE TAKŻE WAS UNIKAĆ.

ZAWSZE WYPROWADZAJ PSA NA SMYCZY, JEŚLI ODŁĄCZY SIĘ OD CIEBIE, A POTEM WRÓCI, MOŻE DOPROWADZIĆ DO CIEBIE NIEDŹWIEDZIA.



JEŚLI PLANUJESZ PODRÓŻ DO MIEJSCA O DUŻYM NATĘŻENIU OBECNOŚCI NIEDŹWIEDZI BRUNATNYCH, KUP GAZ ODSTRASZAJĄCY NIEDŹWIEDZIE.



NIGDY NIE WCHODŹ POMIĘDZY SAMICĄ NIEDŹWIEDZIA A JEJ MŁODE.




DOKARMIANIE NIEDŹWIEDZI I CELOWE PODCHODZENIE DO NICH (NP. W CELU ZROBIENIA SOBIE ZDJĘCIA) JEST SUROWO ZABRONIONE.



JEŚLI NAPOTKASZ NIEDŹWIEDZIA:

- NIE UCIEKAJ
- NIE NAWIĄZUJ KONTAKTU WZROKOWEGO
- NIE ODWRACAJ SIĘ DO NIEGO PLECAMI

UNIKAJ POTRAW O SILNYM ZAPACHU TAKICH JAK KONSERWY RYBNE, SŁODKIE OWOCE CZY MLEKO SKONDENSOWANE.



### WYBIERASZ SIĘ NA WYPRAWĘ?

PRZECZYTAJ NASZE WSKAZÓWKI NA TEMAT WĘDRÓWEK.

### WYBIERASZ SIĘ NA KEMPING?

PRZECZYTAJ RÓWNIEŻ NASZE WSKAZÓWKI NA TEMAT BIWAKOWANIA.

### JEŚLI MIESZKASZ W KRAJINIE NIEDŹWIEDZI?

PRZECZYTAJ TAKŻE NASZE WSKAZÓWKI DEDYKOWANE LOKALNYM SPOŁECZNOŚCIOM.





1

W MIEJSCACH, GDZIE ŻYJĄ NIEDŹWIEDZIE BRUNATNE JEST KILKA RZECZY, KTÓRE MOŻESZ ZROBIĆ, ŻEBY UNIKAĆ NIECHCIANYCH SPOTKAŃ:

- NIGDY NIE CHODŹ SAMOTNIE, ZAWSZE TRZYMAJ SIĘ BŁISKO SWOICH TOWARZYSZY
- MÓW PODNIESIONYM GŁOSEM, TAK ŻEBY NIEDŹWIEDZIE MOĞY ROZPOZNAĆ TWOJĄ OBECNOŚĆ Z DALEKA
- JEŚLI PRZYDARZY CI SIĘ SAMOTNA WĘDRÓWKA PO LESIE (NP. PODCZAS ZBIERANIA GRZYBÓW), NIE BĄDŹ CICHU, NIE SKRADAJ SIĘ. POWINIENEŚ GWIZDAĆ, ŚPIEWAĆ, KLASKAĆ W DŁONIE ALBO ZABRAĆ ZE SOBĄ DZWONEK ODSTRASZAJĄCY NIEDŹWIEDZIE.



ALE JEŚLI...

NIEDŹWIEDŹ CIĘ ZAUWAŻYŁ...

TY ZAUWAŻYŁEŚ NIEDŹWIEDZIA...

...I NIE ZIGNOROWAŁ...

...I ZIGNOROWAŁ:

2  
WYCOFAJ SIĘ POWOLI W TYM SAMYM KIERUNKU, Z KTÓREGO PRZYSZEDŁEŚ TAK, ABY UNIKAĆ NIECHCIANEGO SPOTKANIA.

SUROWO ZABRONIONE JEST NIEPOKOJENIE, PODCHODZENIE, DOKARMIANIE, ROBIENIE SOBIE ZDJĘĆ Z NIEDŹWIEDZIEM.

NIE ODWRACAJ SIĘ PLECAMI DO NIEDŹWIEDZIA, ALE NIE NAWIĄZUJ TEŻ KONTAKTU WZROKOWEGO.

! NIE UCIEKAJ OD NIEDŹWIEDZIA. NAJSZYBSZY CZŁOWIEK NA ŚWIECIE JEST W STANIE NA PŁASKIEJ NAWIERZCHNI OSIĄGNAĆ PRĘDKOŚĆ 44.72 KM/H. PODCZAS GDY PRĘDKOŚĆ PRZECIĘTNEGO NIEDŹWIEDZIA TO 50 KM/H, NAWET W LESIE I NA DŁUGICH ODSTĘPACH. CO WIĘCEJ, NIEDŹWIEDZIE SĄ O WIELE LEPŠE W NADRZEWNEJ WSPINACZCE, DLATEGO NAWET NIE PRÓBUJ RZUCAĆ IM TEGO WYZWANIA.

NIE WYDAWAJ Z SIEBIE DŹWIĘKÓW JEŚLI NIEDŹWIEDZ CIĘ NIE ZAUWAŻYŁ. TO JEST MOMENT, W KTÓRYM MOŻESZ SIĘ ODALACI!



... I RUSZA W TWOJĄ STRONĘ ...

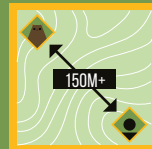
! ZACHOWAJ SPOKÓJ. TO PRAWDOPODOBNIWIE BŁĘFA! NIE PRAWIDŁOWY ATAK – NIEDŹWIEDZIE CZĘSTO PRÓBUJĄ W TEN SPOSOB CIĘ PRZESTRASZYĆ.

! NIE PANIKUJ. TO NIE JEST OZNAKA AGRESJI. TO SPOSOB, W JAKI NIEDŹWIEDZIE ZBIERAJĄ INFORMACJE NA TEMAT SWOJEGO OTOCZENIA.



... STAJE NA TYLNYCH ŁAPACH ...

... POSTARAJ SIĘ UTRZYMAĆ SPOKÓJ. UNIEŚ RĘCE I MÓW DO NIEDŹWIEDZIA, ŻEBY MÓĞŁ ZIDENTYFIKOWAĆ CIĘ JAKO CZŁOWIEKA ...

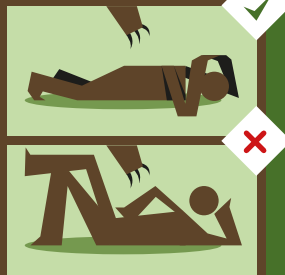


JEŚLI NIEDŹWIEDŹ NIE MOŻE CIĘ JUŻ ZAUWAŻYĆ I JESTEŚ W ODLEGŁOŚCI OK. 150-200 METRÓW OD NIEGO, MOŻESZ KONTYNUOWAĆ WĘDRÓWKĘ ZGODNIE ZE WSKAZÓWKAMI W KROKU 1.

ZNAJĄC LOKALIZACJĘ NIEDŹWIEDZIA, WARTO ROZWAŻYĆ WPROWADZENIE ZMIAN W PLANIE SWOJEJ WĘDRÓWKI.



JEŚLI NIEDŹWIEDŹ CIĘ ZAATAKUJE, POŁÓŻ SIĘ PŁASKO NA BRZUCHU, ZŁÓŻ RĘCE NA KARKU I NIE POZWÓL NIEDŹWIEDZIOWI PRZEWROCIC CIĘ NA DRUGĄ STRONĘ.



JEŚLI NIEDŹWIEDŹ STRACIŁ TOBĄ ZINTERESOWANIE, PODĄŻAJ ZA WSKAZÓWKAMI W KROKU 2. PODCZAS WYCOFYWANIA, ZDEJMIJ CZAPKĘ, SZALIK, RĘKAWICZKI I RZUĆ JE NA ZIEMIĘ. WÓWCZAS ZWIERZĘ ZOSTANIE ZACIEKAWIONE, A PODCZAS GDY ROZPOCZNIE OBWAČHIWANIE TWOJEJ ODZIEŻY, TY KONTYNUUJ WYCOFYWANIE. PÓŹNIEJ, MOŻESZ WRÓCIĆ PO POZOSTAWIONE RZECZY. NIE PRZEJMUJ SIĘ, I TAK NIE BĘDĄ PASOWAĆ NA NIEDŹWIEDZIA



UNIKAJ WSZELKICH KONTAKTÓW Z NIEDŹWIEDZIAMI. W POLSCE NIEDŹWIEDZIA BRUNATNEGO MOŻESZ SPOTKAĆ JEDYNIEM W POLSKIEJ CZĘŚCI KARPAT: W BESKIDZIE ŻYWIECKIM, MASYWIE BABIEJ GÓRY, TATRACH, BESKIDZIE SĄDECKIM, BESKIDZIE NISKIM ORAZ W BIESZCZADACH.




## OTO KILKA PORAD, KTÓRYCH MUSISZ PRZESTRZEGAĆ PODCZAS KEMPINGU

150-200 M

150-200 M

NIE PRZECHOWUJ JEDZENIA, KOSMETYKÓW, PASTY DO ZĘBÓW W SWOIM NAMIocie, ALE W ODLEGŁOŚCI OK. 150-200 METRÓW OD OBOZOWISKA. JEŚLI TO MOŻLIWE – POWIEŚ JE NA DRZEWIE.

ZBIERAJ RESZTKI JEDZENIA, OPAKOWANIA, PUSZKI I PRZECHOWUJ JE Z DAŁA OD KEMPINGU. JEŚLI TO MOŻLIWE – ZAPAKUJ JE DO PLASTIKOWEJ TORBY I UMIEŚĆ NA GAŁĘZI DRZEWA.



JEŚLI ROZBIŁEŚ SWÓJ OBOZ „NA DZIKO”, ROZŁÓŻ NAMIOT W ODLEGŁOŚCI OK. 150-200 METRÓW OD OGNISKA, JEŚLI MASZ ZAMIAR PRZYGOTOWAĆ PRZY JEGO POMOCY POSIŁKI.

UNIKAJ JEDZENIA, OD KTÓREGO UNOSI SIĘ SILNY ZAPACH – KONSERW RYBNYCH, MLEKA SKONDENSOWANEGO, SŁODKICH OWOCÓW.

JEŚLI PODRÓŻUJESZ AUTEM LUB PRZYCZEPĄ KEMPINGOWĄ, ZAWSZE POZOSTAWAJ W BŁISKEJ ODLEGŁOŚCI OD SWOJEGO POJAZDU, A KLUCZYKI MIEJ ZAWSZE PRZY SOBIE.

UNIKAJ BIWAKOWANIA „NA DZIKO”. ROZBIJ SWOJE OBOZOWISKO W ODGRODZONEJ PRZESTRZENI.



BRUDNE NACZYNNIA MYJ OD RAZU PO ZAKOŃCZONYM POSIŁKU, Z DAŁEKĄ OD SWOJEGO POLA NAMIOTOWEGO.



# SĄSIEDZI NIEDŹWIEDZI

## SPRAWDŹCIE JAK ŻYĆ W ZGODZIE

NIEDŹWIEDZIE TO DUŻE DRAPIEŹNIKI O NIEZWYKŁEJ ZDOLNOŚCI DO ADAPTACJI. MOGĄ W ŁATWY SPOŚÓB DOŚCIĄ SIĘ DO ŻYWNOŚCI (NP. Z WYSYPISK, KOSZY NA ŚMIECI I KOMPOSTOWNIKÓW), CO PROWADZI DO ICH POJAWIANIA SIĘ W POBLIŻU WIOSEK I MIAST. JEŚLI JEDNAK WEŹMIEMYSZ POD UWAGĘ PONIŻSZE WYTYCZNE, MOŻESZ UNIKNĄĆ NIECHCIANEGO SPOTKANIA Z NIEDŹWIEDZIEM.

PIERWSZYM KROKIEM DO BEZPIECZNEJ KOLEGZYSTENCJI LUDZI I NIEDŹWIEDZI JEST UCZYNIENIE WSZELKICH SKŁADOWISK ODPADÓW „NIEDŹWIEDZIOODPORNYMI”. DZIĘKI TEMU ZWIERZĘTA NIE PRZYZYWCZAJĄ SIĘ DO „ŁATWEGO” JEDZENIA, A CO ZA TYM IDZIE OBSZARY ZAMIESZKAŁE PRZEZ LUDZI NIE BĘDĄ DLA NICH ATRAKCYJNE.

ZBIERAJ OWOCE Z DRZEW I KRZEWÓW. LEŻĄCE NA ZIEMI, FERMENTUJĄCE OWOCE WYDZIELAJĄ ATRAKCYJNY DLA ZWIERZĄT ZAPACH.

NIE ZOSTAWIAJ JEDZENIA DLA SWOJEGO PUPILA NA ZEWNĄTRZ. PSIA I KOCIA MISKA POWINNA BYĆ NIEDOSTĘPNA DLA INNYCH ZWIERZĄT.

NIE UMIESZCZAJ W KOMPOSTOWNIKU MIĘSA, RYB, CZY OWOCÓW O SILNYCH ZAPACHACH. WOŃ KOMPOSTOWNIKA ZMOŻESZ ZMNIJSZYĆ UMIESZCZAJĄC W NIM CYTRYNĘ.

PO SKOŃCZONYM GRILLOWANIU CZY GOTOWANIU NA ZEWNĄTRZ DOKŁADNIE UMYJ WSZYSTKIE NACZYNNIA I PRZYBORY, A NASTĘPNIE PRZECHOWUJ JE W ZAMKNIĘCIU.

WORKI Z ODPADAMI UMIESZCZAJ W ZEWNĘTRZNYM POJEMNIKU TYLKO W DNIU ODBIERANIA ŚMIECI.

NIGDY NIE POZOSTAWIAJ ŚMIECI NA ZEWNĄTRZ. ODPADY UMIESZCZAJ W ZAMYKANYM POJEMNIKU.

JEŚLI ZOBACZYSZ NIEDŹWIEDZIA, NIE DOKARMIJ GO I W ŻADNYM WYPADKU DO NIEGO NIE PODCHODŹ.

JEŚLI ZOBACZYSZ NIEDŹWIEDZIA PODCZAS PODRÓŻY SAMOCHODEM, NIE PODĄŻAJ ZA NIM I POD ŻADNYM POZOREM NIE OPUSZCZAJ POJAZDU.