

**Stołeczne Centrum
Wspierania Organizacji
Pozarządowych**

SYSTEM BEZPŁATNEGO WSPARCIA DLA NGO

10.12.2019

warszawa.ngo.pl

Przedświąteczne i noworoczne zbiórki, kiermasze, festyny – jak to zrobić?

Ekspertka: Monika Chrzczonowicz, ngo.pl

Prowadzi: Agnieszka Koszowska, Dimpact

Ekspertka: Monika Chrzczonowicz



Doradczyni serwisu poradnik.ngo.pl. Wspiera organizacje merytorycznie w aspektach formalno-prawnych związanych m.in. z zakładaniem i rejestracją nowych podmiotów. Podpowiada, jakie mają prawa i obowiązki. Doradza w aspektach związanych np. z działalnością odpłatną pożytku publicznego, działalnością gospodarczą i współpracą z samorządem. Członkini zarządu Stowarzyszenia Klon/Jawor, Sieci SPLOT i warszawskiego BKDS ds. organizacji wspierających.

Plan spotkania

część 1.

Planowanie

część 2.

Formy (zbiórka publiczna, loteria, sprzedaż przedmiotów darowizny)

część 3.

W trakcie (na co zwrócić uwagę?)

część 4.

Rozliczenie. Czego dopilnować?



Planowanie

Kilka pomocnych pytań



- Po co?
- Jaki jest twój cel?
- Ile planujesz zebrać?

Wyznacz cel.


Kilka pomocnych pytań

- Gdzie, z kim, w jakim terminie?
- Czego potrzebujesz, jakie masz zasoby?

Określ kto, co Ci jest potrzebne.



Kilka pomocnych pytań



- W jakiej formie?

Wybierz formę
(np. zbiórka publiczna,
loteria, sprzedaż
przedmiotów darowizny).


Kilka pomocnych pytań



- Jak się promować?
- Jak zachęcić innych do udziału?

Promuj, pokaż się,
pomyśl, gdzie i jak
zaprezentować samą
impresję, ale także zebrane
przedmioty.

Kilka pomocnych pytań



- Kto to robi?
- Kto jest za co odpowiedzialny?

Podziel zadania.



Formy

Zbiórka publiczna

Co to jest zbiórka publiczna?



Kto może prowadzić zbiórkę publiczną?




- NGO
- Komitet
(min. 3 osoby)

Gdzie można prowadzić zbiórkę publiczną?



Jak zgłosić zbiórkę publiczną?



Portal Zbiórek Publicznych

Znajdź szybko i prosto informacje
o zbiorcach publicznych



Ministerstwo
Spraw Wewnętrznych
i Administracji

[Strona główna](#)

[Lista zbiorów](#)

[Organizatorzy](#)

[Wykresy](#)

[Artykuły](#)



Więcej ▾




Zgłoś lub rozlicz zbiórkę

Jak zgłosić zbiórkę publiczną?



Profil zaufany
min. 3 dni przed



Do MSWiA
min. 7 dni przed

Jak zgłosić zbiórkę publiczną?

Załącznik nr 2

<p>Numer zbiórki</p> <p><i>(należy wypełnić tylko w przypadku aktualizacji zgłoszenia zgodnie z numerem nadanym przy zgłoszeniu widocznym na portalu zbiórek)</i></p>		<p>Data wpływu zgłoszenia</p>	
<p>Ministerstwo Administracji i Cyfryzacji</p>	<p>Zgłoszenie zbiórki publicznej</p>		
<p>✓ Formularz należy wypełnić w języku polskim, drukowanymi literami. ✓ Wypełnić należy tylko białe pola.</p> <p>We wszystkich polach, w których nie będą wpisane odpowiednie informacje, należy wstawić pojedynczy znak „-” (myślnik).</p> <p>Przewidywany czas wypełnienia formularza: ⇒ dla postaci elektronicznej – 15 min, ⇒ dla postaci papierowej – 20 min.</p>			
<p>Zgłoszenie</p>	<input checked="" type="checkbox"/>	<p>Aktualizacja zgłoszenia</p> <p><i>(w przypadku aktualizacji zgłoszenia należy wypełnić pole numeru zbiórki)</i></p>	<input type="checkbox"/>
<p>Nazwa zbiórki</p>	<p>WSPIERAMY TALENTY</p>		

Loteria fantowa

Co to jest loteria fantowa?

Loteria fantowa to gra, w której uczestniczy się przez nabycie losu, a organizacja pozarządowa organizująca loterię oferuje wyłącznie wygrane rzeczowe.



Jaka to loteria?

- Mała
 - łączna suma wartości wszystkich nagród jest niższa od kwoty bazowej.
- Duża
 - łączna suma wartości wszystkich nagród jest wyższa od kwoty bazowej.

Kwota bazowa w 2019 roku **4811,42 zł.**

Co jest konieczne?

Fanty



Co jest konieczne?



Losy

Wartość losów =
wartość wszystkich
nagród podzielona
przez 0,3.

Co jest konieczne?

Regulamin, m.in:

- Miejsce i czas
- Sposób rozstrzygnięcia i wydania nagród:
 - **nagroda przypisana bezpośrednio do losu,**
 - **losowanie zwycięskiego losu spośród wszystkich kupionych.**



Co jest konieczne?



Zgłoszenie:

- minimum 30 dni przed rozpoczęciem sprzedaży losów,
- do urzędu celno-skarbowego,
- bezpłatnie.


Sprzedaż przedmiotów darowizny

Warunki formalne

- Forma działalności odpłatnej pożytku publicznego.
- Zakres działalności określony w statucie lub innym akcie wewnętrznym.
- Przychody i koszty wyodrębnione księgowo, widoczne w sprawozdaniu finansowym.

O czym pamiętać?

Stwórz projekt „odpłatna”, na jaki przeznaczysz pieniądze ze sprzedaży.



O czym pamiętać?



Przeprowadź
akcję zbierania
przedmiotów
darowizny.



Projekt „odpłatna”

Projekt „odpłatna”



Określ cel zadania.

Przykład:

- zwiększanie umiejętności jazdy na rolkach dla 15 dzieci,
- w wieku 8-12 lat,
- w okresie luty – sierpień.

Projekt „odpłatna”

Pomyśl o działaniach.

Przykład:

- zajęcia z jazdy na rolkach,
- obóz sportowy.



Projekt „odpłatna”



**Stwórz
harmonogram.**

Przykład:

- 2 razy w tygodniu po 2 godziny w okresie luty – czerwiec,
- obóz sportowy – sierpień.

Utwórz kosztorys.

Przykład:

- wynagrodzenie prowadzących zajęcia,
- organizacja obozu sportowego (np. transport, zakwaterowanie i wyżywienie),
- obsługa zadania (np. obsługa księgową, koordynacja).



Warunki formalne

- Zaksięguj przychody ze sprzedaży na koncie projekt „odpłatna”.
- Realizuj projekt „odpłatna” i księguj koszty w projekcie.

Pamiętaj! Działalność odpłatna nie przynosi zysku.


Wszelkie przychody z twojej sprzedaży przeznaczone są na koszty realizacji projektu „odpłatna”.



W trakcie - wskazówki

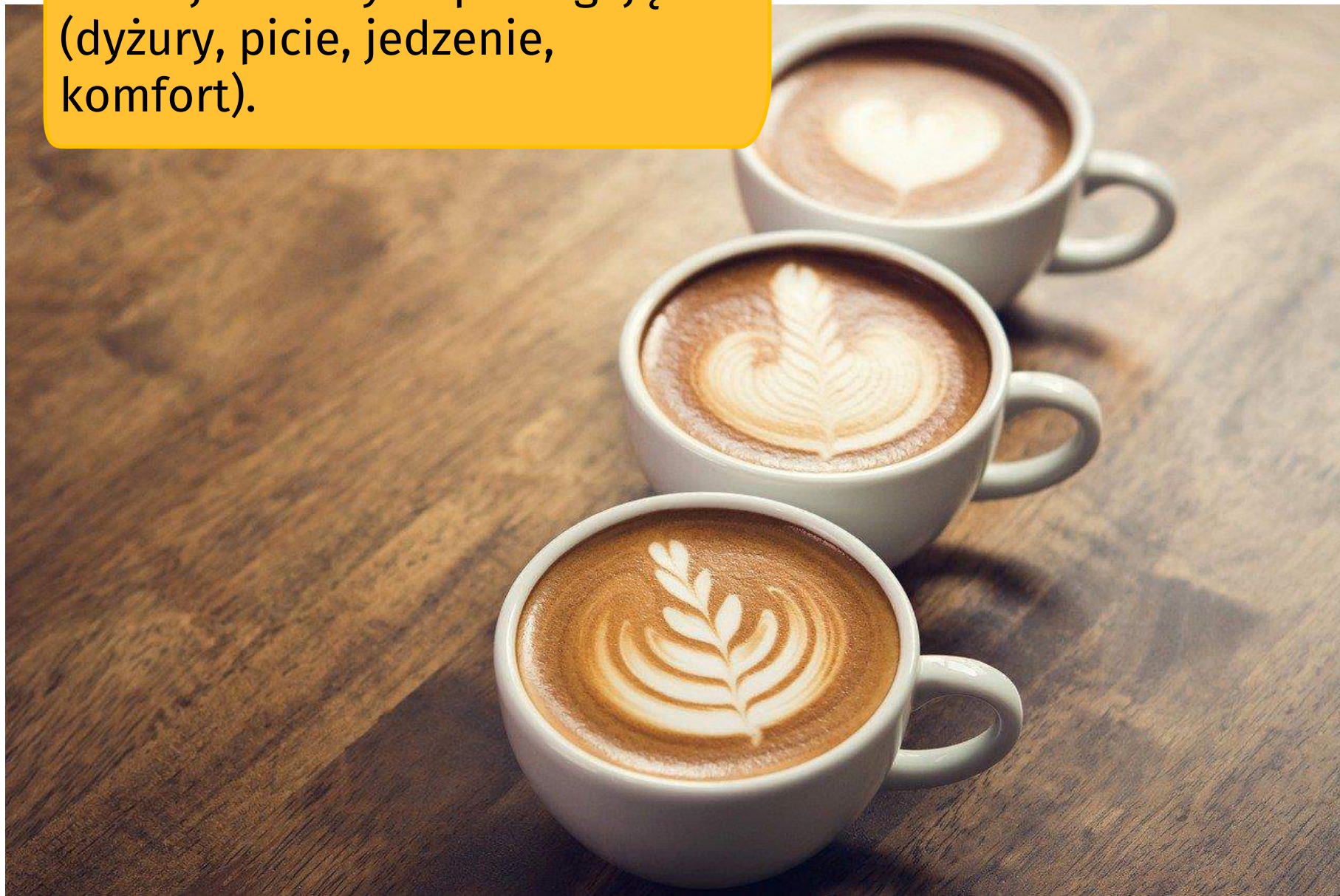
Bądź dostępna/dostępny
(na miejscu, pod telefonem)



The image shows three blank, lined white notes hanging from a thin brown string against a dark, textured wooden background. Each note is held in place by two small wooden clothespins. The notes are arranged horizontally and are completely blank, suggesting a space for writing or a checklist.

**Sprawdź formalności,
stronę techniczną,
organizacyjną.**

Zadbaj o osoby wspomagające
(dyżury, picie, jedzenie,
komfort).






Zamknij, zakończ
(3xP – policz, posprzątaj, podziękuj)



Baw się dobrze, uśmiechaj się 😊



Rozliczenie

Rady

- Policz pieniądze, dary,
- Zrób protokół, dokument.



Rady



- Pokaż te informacje,
- Podziękuj za wsparcie, za pomoc, za dobre myśli.

- Rozlicz się formalnie.
- Zbiórka publiczna:
 - Sprawozdanie ze zbiórki publicznej,
 - Sprawozdanie z rozdysponowania ofiar.
- Loteria fantowa:
 - sprawozdanie z przeprowadzonej loterii oraz sposobu wydatkowania zebranych środków.
- Zaksięguj przychody/księguj koszty (wydatki) na bieżąco.

Dziękuję!

Skorzystaj z oferty SCWO



(22) 828 91 23



scwo@warszawa.ngo.pl



warszawa.ngo.pl/scwo



fb/@warszawa.ngo



Nagrania webinarów

Znajdziecie je na:

poradnik.ngo.pl/webinaria

ngo.pl

Zapraszamy!

Poradnik



POLSKO-AMERYKAŃSKA
FUNDACJA WOLNOŚCI

Portal ngo.pl powstał i rozwija się dzięki wsparciu
Polsko-Amerykańskiej Fundacji Wolności.

Webinaria ngo.pl realizuje **Dimpact**
digital impact moves

Wspieramy cele statutowe **FRSI**

www.dimpact.pl

**Stołeczne Centrum
Wspierania Organizacji
Pozarządowych**

SYSTEM BEZPŁATNEGO WSPARCIA DLA NGO

Projekt współfinansuje m.st. Warszawa

